

Scheda Unica Annuale - Soddisfazione per il corso di studio concluso e condizione occupazionale dei laureati

Opzioni:

I dati **includono** i laureati di [corsi equivalenti dell'ordinamento D.M. n. 509/1999](#).

I dati sono confrontati con il totale sull'**ateneo** (stessa tipologia di corso).

Soddisfazione per il corso di studio concluso

dati aggiornati ad aprile 2022

Ateneo: **Università degli Studi di MACERATA - laurea magistrale biennale**

Classe: **relazioni internazionali (LM-52)**

Corso: **global politics and international relations / politiche globali e relazioni internazionali - già international politics and economic relations (LM-52)**

Laureati nell'anno solare 2021 (*valori assoluti*)

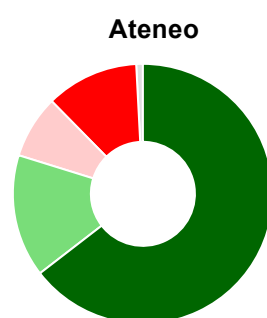
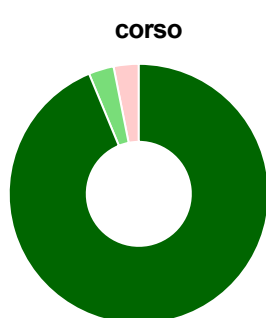
Laureati: **43**

Intervistati: **36**

Collettivo esaminato^(a): **39** [scheda di dettaglio](#)

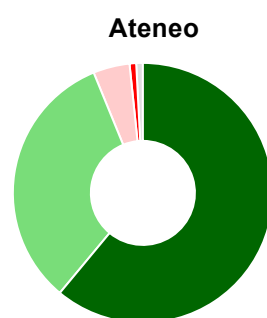
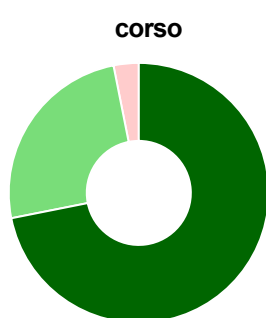
(a) Per una migliore confrontabilità della documentazione, si riportano i dati relativi ai **solli laureati che si sono iscritti al corso di laurea in anni recenti**, cioè a partire dal 2018: 39 di cui 32 intervistati.

Hanno frequentato regolarmente



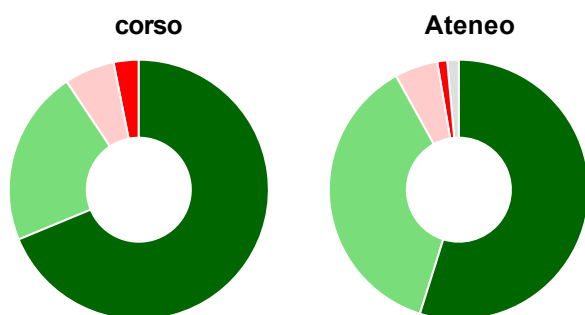
	corso	Ateneo
più del 75% degli insegnamenti previsti	93,8%	64,5%
tra il 50% e il 75%	3,1%	15,3%
tra il 25% e il 50%	3,1%	7,8%
meno del 25%	-	11,5%
non rispondono	-	0,8%
Totale	100%	100%

Hanno ritenuto il carico di studio degli insegnamenti adeguato alla durata del corso di studio



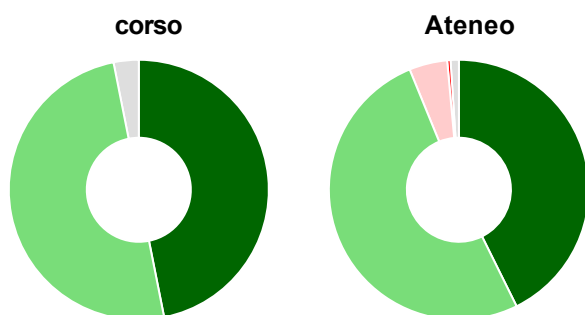
	corso	Ateneo
decisamente sì	71,9%	61,0%
più sì che no	25,0%	32,8%
più no che sì	3,1%	4,5%
decisamente no	-	0,8%
non rispondono	-	0,8%
Totale	100%	100%

Hanno ritenuto l'organizzazione degli esami (appelli, orari, informazioni, prenotazioni, ...) soddisfacente



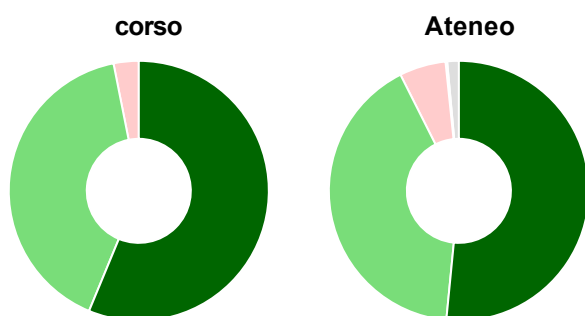
	corso	Ateneo
sempre o quasi sempre	68,8%	54,8%
per più della metà degli esami	21,9%	37,1%
per meno della metà degli esami	6,3%	5,4%
mai o quasi mai	3,1%	1,2%
non rispondono	-	1,4%
Totale	100%	100%

Sono soddisfatti dei rapporti con i docenti in generale



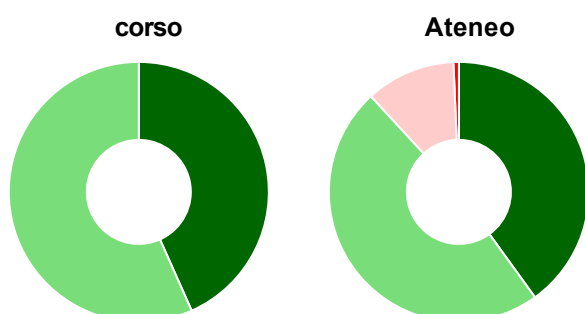
	corso	Ateneo
decisamente sì	46,9%	42,7%
più sì che no	50,0%	51,1%
più no che sì	-	4,7%
decisamente no	-	0,4%
non rispondono	3,1%	1,0%
Totale	100%	100%

Sono complessivamente soddisfatti del corso di laurea



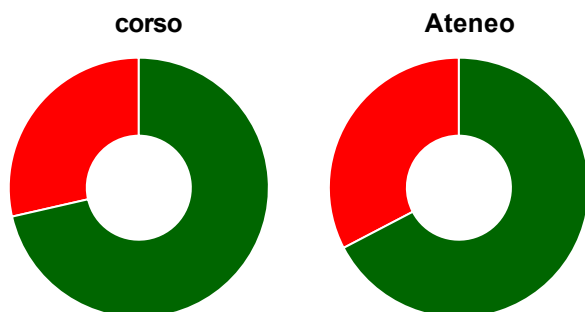
	corso	Ateneo
decisamente sì	56,3%	51,5%
più sì che no	40,6%	41,0%
più no che sì	3,1%	5,8%
decisamente no	-	0,2%
non rispondono	-	1,4%
Totale	100%	100%

Valutazione delle aule



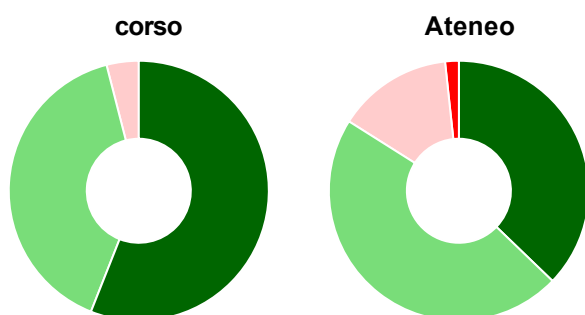
	corso	Ateneo
Hanno utilizzato le aule:	93,8%	92,2%
Valutazione (per 100 fruitori):		
sempre o quasi sempre adeguate	43,3%	40,0%
spesso adeguate	56,7%	48,1%
raramente adeguate	-	11,2%
mai adeguate	-	0,7%
Totale	100%	100%

Valutazione delle postazioni informatiche



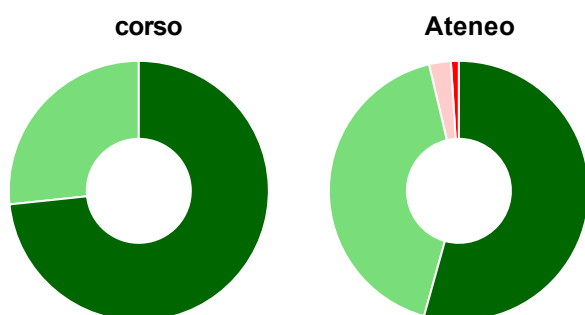
	corso	Ateneo
Hanno utilizzato le postazioni informatiche:	87,5%	61,2%
Valutazione (per 100 fruitori):		
in numero adeguato	71,4%	67,3%
in numero inadeguato	28,6%	32,7%
Totale	100%	100%

Valutazione delle attrezzature per le altre attività didattiche (laboratori, attività pratiche, ...)



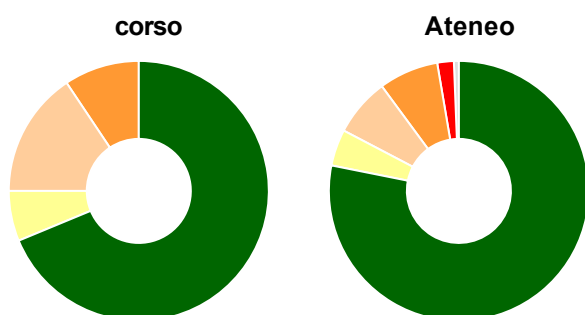
	corso	Ateneo
Hanno utilizzato le attrezzature per le altre attività didattiche (laboratori, attività pratiche, ...):	78,1%	60,4%
Valutazione (per 100 fruitori):		
sempre o quasi sempre adeguate	56,0%	37,2%
spesso adeguate	40,0%	46,8%
raramente adeguate	4,0%	14,3%
mai adeguate	-	1,7%
Totale	100%	100%

Valutazione dei servizi di biblioteca (prestito/consultazione, orari di apertura, ...)



	corso	Ateneo
Hanno utilizzato i servizi di biblioteca (prestito/consultazione, orari di apertura, ...):	93,8%	83,5%
Valutazione (per 100 fruitori):		
decisamente positiva	73,3%	54,3%
abbastanza positiva	26,7%	42,0%
abbastanza negativa	-	2,7%
decisamente negativa	-	1,0%
Totale	100%	100%

Si iscriverebbero di nuovo all'università?



	corso	Ateneo
sì, allo stesso corso dell'Ateneo	68,8%	78,1%
sì, ma ad un altro corso dell'Ateneo	6,3%	4,5%
sì, allo stesso corso, ma in un altro Ateneo	15,6%	7,2%
sì, ma ad un altro corso e in un altro Ateneo	9,4%	7,4%
non si iscriverebbero più all'università	-	2,1%
non rispondono	-	0,6%
Totale	100%	100%

Condizione occupazionale

Anno di indagine: **2021**
dati aggiornati ad aprile 2022

Ateneo: **Università degli Studi di MACERATA - laurea magistrale biennale**

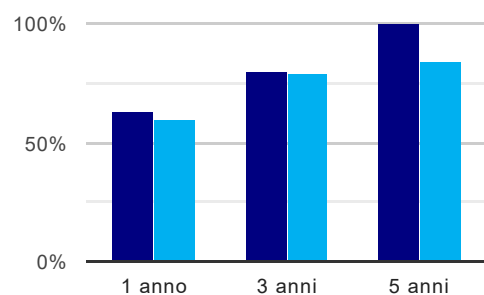
Classe: **relazioni internazionali (LM-52)**

Corso: **global politics and international relations / politiche globali e relazioni internazionali - già international politics and economic relations (LM-52)**

(valori assoluti)	Laureati	Intervistati	Collettivo esaminato ^(b)	
Laureati del 2020 a 1 anno:	56	28	19	scheda di dettaglio
Laureati del 2018 a 3 anni:	44	20	15	scheda di dettaglio
Laureati del 2016 a 5 anni:	6	5	4	scheda di dettaglio

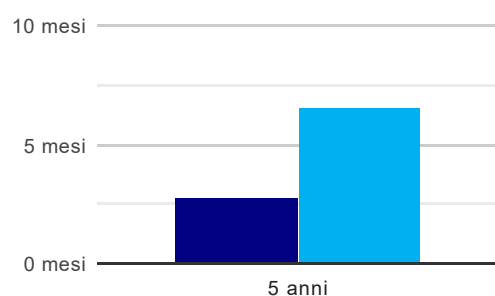
(b) Per una migliore confrontabilità della documentazione, si riportano i dati relativi ai **solli laureati che non lavoravano al momento della laurea**.

Tasso di occupazione⁽¹⁾



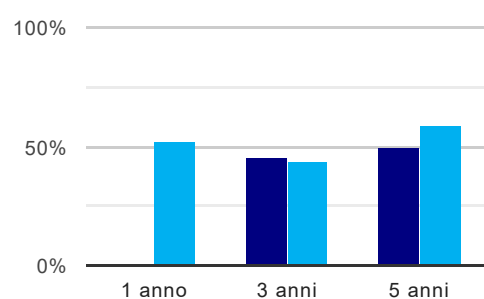
	1 anno	3 anni	5 anni
corso	63,2%	80,0%	100,0%
Ateneo	60,3%	79,2%	83,8%

Tempi di ingresso nel mercato del lavoro, dall'inizio della ricerca al reperimento del primo lavoro (medie, in mesi)



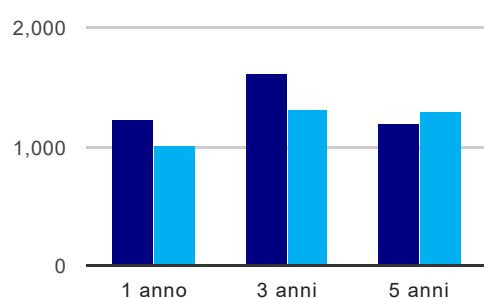
	1 anno	3 anni	5 anni
corso			2,8 mesi
Ateneo			6,5 mesi

Occupati che, nel lavoro, utilizzano in misura elevata le competenze acquisite con la laurea



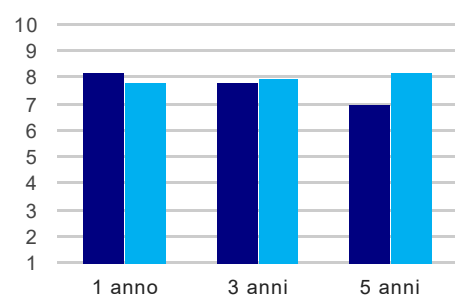
	1 anno	3 anni	5 anni
corso	-	45,5%	50,0%
Ateneo	51,6%	44,4%	58,8%

Retribuzione mensile netta (medie, in euro)



	1 anno	3 anni	5 anni
corso	1.226	1.614	1.188
Ateneo	1.015	1.306	1.294

Soddisfazione per il lavoro svolto (medie, scala 1-10)



	1 anno	3 anni	5 anni
corso	8,2	7,8	7,0
Ateneo	7,8	8,0	8,2

(1) sono considerati occupati tutti coloro che dichiarano di svolgere una qualsiasi attività, anche di formazione o non in regola, purché retribuita.

Elenco dei corsi aggregati

global politics and international relations / politiche globali e relazioni internazionali - già international politics and economic relations (LM-52)

classe di laurea: relazioni internazionali (LM-52)

ordinamento D.M. n. 270/2004 - codizione OFF.F 0430107305300002

sedi: MACERATA - attivo dal 2014 al 2019

[scheda SUA](#)