

## Scheda Unica Annuale - Soddisfazione per il corso di studio concluso e condizione occupazionale dei laureati

### Opzioni:

I dati **includono** i laureati di [corsi equivalenti del 509](#).

I dati sono confrontati con il totale sull'**ateneo** (stessa tipologia di corso).

### Soddisfazione per il corso di studio concluso

dati aggiornati ad aprile 2020

Ateneo: **Università degli Studi di MACERATA - laurea magistrale biennale**

Classe: **relazioni internazionali (LM-52)**

Corso: **global politics and international relations / politiche globali e relazioni internazionali - già international politics and economic relations (LM-52)**

Laureati nell'anno solare 2019 (*valori assoluti*)

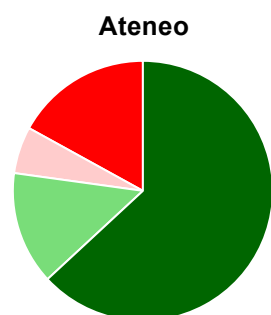
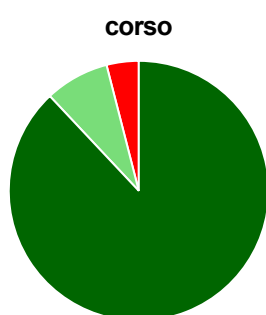
Laureati: **31**

Intervistati: **27**

Collettivo esaminato<sup>(a)</sup>: **29** [scheda di dettaglio](#)

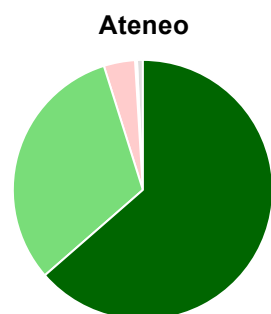
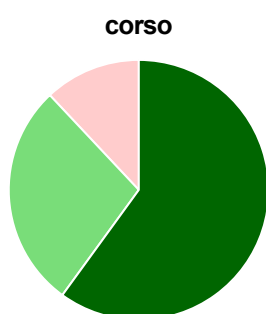
(a) Per una migliore confrontabilità della documentazione, si riportano i dati relativi ai **solli laureati che si sono iscritti al corso di laurea in anni recenti**, cioè a partire dal 2016: 29 di cui 25 intervistati.

#### Hanno frequentato regolarmente



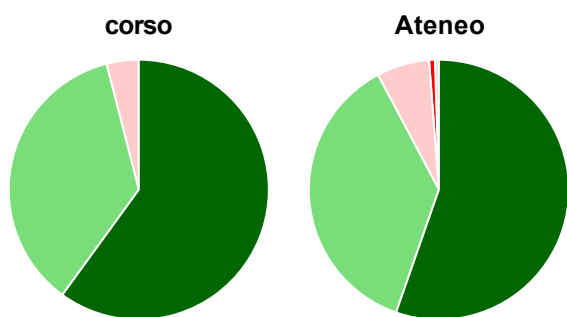
	corso	Ateneo
più del 75% degli insegnamenti previsti	88,0%	63,1%
tra il 50% e il 75%	8,0%	14,1%
tra il 25% e il 50%	-	5,8%
meno del 25%	4,0%	17,0%
non rispondono	-	-
<b>Totale</b>	<b>100%</b>	<b>100%</b>

#### Hanno ritenuto il carico di studio degli insegnamenti adeguato alla durata del corso di studio



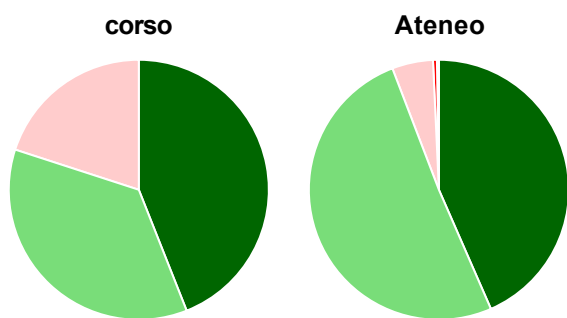
	corso	Ateneo
decisamente sì	60,0%	63,6%
più sì che no	28,0%	31,6%
più no che sì	12,0%	3,9%
decisamente no	-	0,2%
non rispondono	-	0,7%
<b>Totale</b>	<b>100%</b>	<b>100%</b>

### Hanno ritenuto l'organizzazione degli esami (appelli, orari, informazioni, prenotazioni, ...) soddisfacente



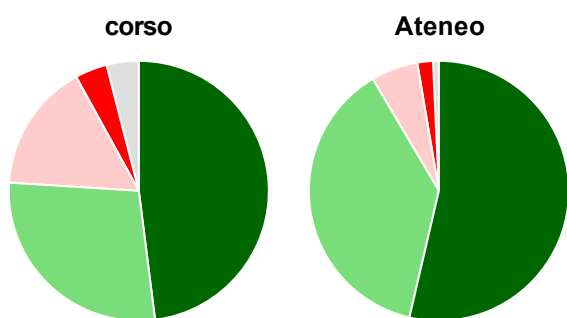
	corso	Ateneo
sempre o quasi sempre	60,0%	55,3%
per più della metà degli esami	36,0%	36,9%
per meno della metà degli esami	4,0%	6,6%
mai o quasi mai	-	0,7%
non rispondono	-	0,5%
<b>Totale</b>	<b>100%</b>	<b>100%</b>

### Sono soddisfatti dei rapporti con i docenti in generale



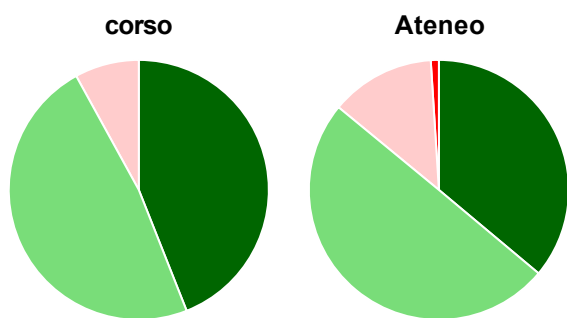
	corso	Ateneo
decisamente sì	44,0%	43,4%
più sì che no	36,0%	50,7%
più no che sì	20,0%	5,1%
decisamente no	-	0,5%
non rispondono	-	0,2%
<b>Totale</b>	<b>100%</b>	<b>100%</b>

### Sono complessivamente soddisfatti del corso di laurea



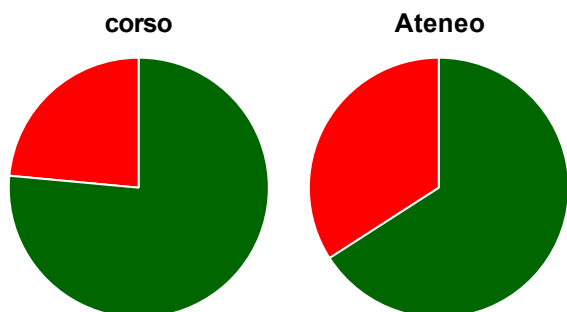
	corso	Ateneo
decisamente sì	48,0%	53,6%
più sì che no	28,0%	37,9%
più no che sì	16,0%	5,8%
decisamente no	4,0%	1,9%
non rispondono	4,0%	0,7%
<b>Totale</b>	<b>100%</b>	<b>100%</b>

### Valutazione delle aule



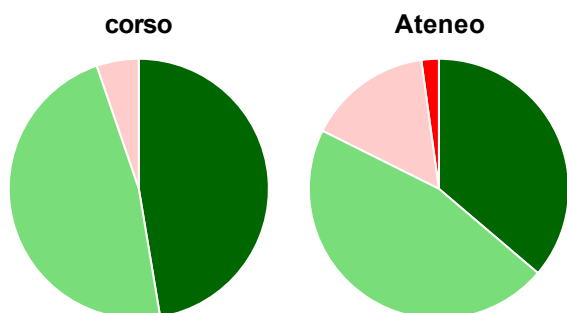
	corso	Ateneo
<b>Hanno utilizzato le aule:</b>	<b>100,0%</b>	<b>96,8%</b>
<b>Valutazione (per 100 fruitori):</b>		
sempre o quasi sempre adeguate	44,0%	36,1%
spesso adeguate	48,0%	49,9%
raramente adeguate	8,0%	13,0%
mai adeguate	-	1,0%
<b>Totale</b>	<b>100%</b>	<b>100%</b>

## Valutazione delle postazioni informatiche



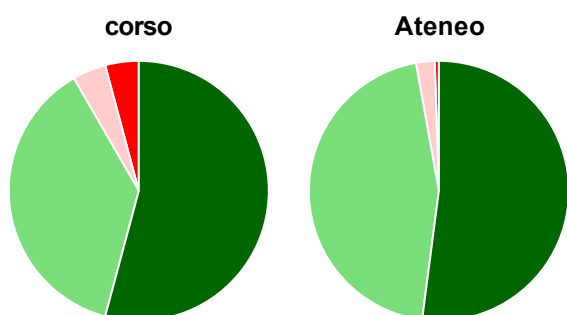
	corso	Ateneo
<b>Hanno utilizzato le postazioni informatiche:</b>	<b>68,0%</b>	<b>73,3%</b>
<b>Valutazione (per 100 fruitori):</b>		
in numero adeguato	76,5%	65,9%
in numero inadeguato	23,5%	34,1%
<b>Totale</b>	<b>100%</b>	<b>100%</b>

## Valutazione delle attrezzature per le altre attività didattiche (laboratori, attività pratiche, ...)



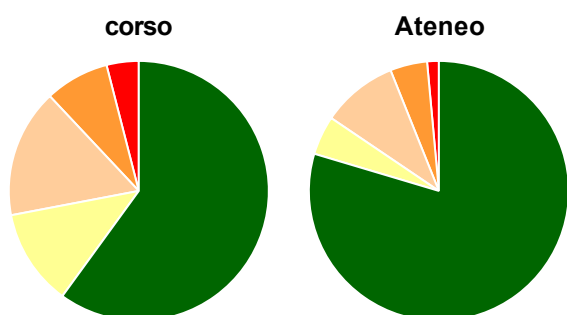
	corso	Ateneo
<b>Hanno utilizzato le attrezzature per le altre attività didattiche (laboratori, attività pratiche, ...):</b>	<b>76,0%</b>	<b>78,4%</b>
<b>Valutazione (per 100 fruitori):</b>		
sempre o quasi sempre adeguate	47,4%	36,2%
spesso adeguate	47,4%	46,1%
raramente adeguate	5,3%	15,5%
mai adeguate	-	2,2%
<b>Totale</b>	<b>100%</b>	<b>100%</b>

## Valutazione dei servizi di biblioteca (prestito/consultazione, orari di apertura, ...)



	corso	Ateneo
<b>Hanno utilizzato i servizi di biblioteca (prestito/consultazione, orari di apertura, ...):</b>	<b>96,0%</b>	<b>94,2%</b>
<b>Valutazione (per 100 fruitori):</b>		
decisamente positiva	54,2%	52,1%
abbastanza positiva	37,5%	45,1%
abbastanza negativa	4,2%	2,3%
decisamente negativa	4,2%	0,5%
<b>Totale</b>	<b>100%</b>	<b>100%</b>

## Si iscriverebbero di nuovo all'università?



	corso	Ateneo
sì, allo stesso corso dell'Ateneo	60,0%	79,6%
sì, ma ad un altro corso dell'Ateneo	12,0%	4,9%
sì, allo stesso corso, ma in un altro Ateneo	16,0%	9,5%
sì, ma ad un altro corso e in un altro Ateneo	8,0%	4,6%
non si iscriverebbero più all'università	4,0%	1,5%
non rispondono	-	-
<b>Totale</b>	<b>100%</b>	<b>100%</b>

# Condizione occupazionale

Anno di indagine: **2019**  
dati aggiornati ad aprile 2020

Ateneo: **Università degli Studi di MACERATA - laurea magistrale biennale**

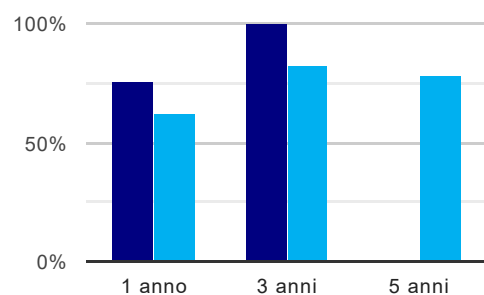
Classe: **relazioni internazionali (LM-52)**

Corso: **global politics and international relations / politiche globali e relazioni internazionali - già international politics and economic relations (LM-52)**

(valori assoluti)	Laureati	Intervistati	Collettivo esaminato <sup>(b)</sup>	
Laureati del 2018 a 1 anno:	44	23	21	<a href="#">scheda di dettaglio</a>
Laureati del 2016 a 3 anni:	6	2	1	<a href="#">scheda di dettaglio</a>
Laureati del 2014 a 5 anni:	0	0	0	

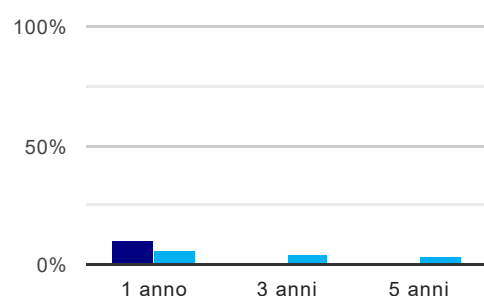
(b) Per una migliore confrontabilità della documentazione, si riportano i dati relativi ai **solli laureati che non lavoravano al momento della laurea**.

## Tasso di occupazione<sup>(1)</sup>



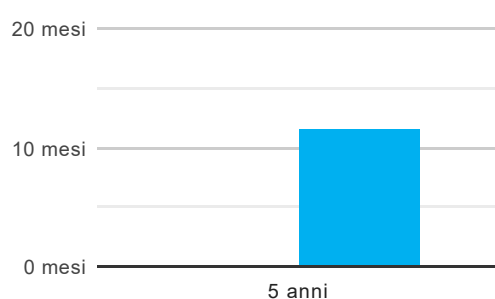
	1 anno	3 anni	5 anni
corso	76,2%	100,0%	-
Ateneo	62,4%	82,1%	77,5%

## Laureati che non lavorano, non cercano lavoro, ma sono impegnati in un corso universitario o in un tirocinio/praticantato<sup>(2)</sup>



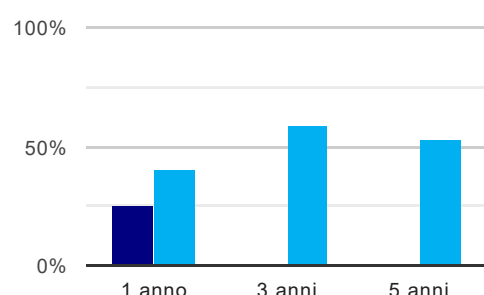
	1 anno	3 anni	5 anni
corso	9,5%	-	-
Ateneo	6,3%	4,0%	3,1%

## Tempi di ingresso nel mercato del lavoro, dall'inizio della ricerca al reperimento del primo lavoro (medie, in mesi)



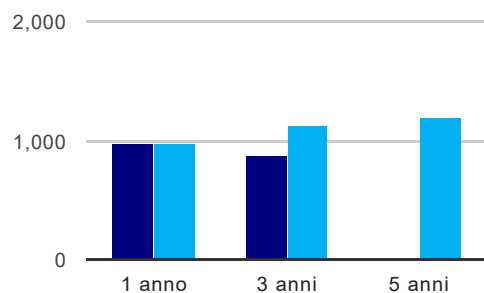
	1 anno	3 anni	5 anni
corso	-	-	-
Ateneo	-	-	11,5 mesi

## Occupati che, nel lavoro, utilizzano in misura elevata le competenze acquisite con la laurea



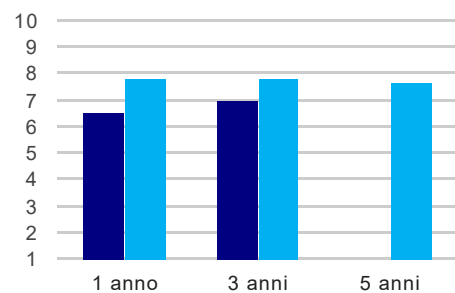
	1 anno	3 anni	5 anni
corso	25,0%	-	-
Ateneo	39,8%	58,6%	53,4%

### Retribuzione mensile netta (medie, in euro)



	1 anno	3 anni	5 anni
corso	983	876	
Ateneo	970	1.133	1.191

### Soddisfazione per il lavoro svolto (medie, scala 1-10)



	1 anno	3 anni	5 anni
corso	6,5	7,0	
Ateneo	7,8	7,8	7,6

(1) sono considerati occupati tutti coloro che dichiarano di svolgere una qualsiasi attività, anche di formazione o non in regola, purché retribuita.

(2) sono compresi quanti risultano impegnati in dottorati di ricerca, scuole di specializzazione, master universitari e, per i laureati di primo livello, altri corsi di laurea (di qualunque tipo, compresi i corsi attivati presso una delle Istituzioni di Alta Formazione Artistica e Musicale).

#### Elenco dei corsi aggregati

**global politics and international relations / politiche globali e relazioni internazionali - già international politics and economic relations (LM-52)**

classe di laurea: relazioni internazionali (LM-52)

ordinamento 270 - codizione OFF.F 0430107305300002

sedi: MACERATA - attivo dal 2014

[scheda SUA](#)