

Scheda Unica Annuale - Soddisfazione per il corso di studio concluso e condizione occupazionale dei laureati

Opzioni:

I dati **non includono** i laureati di corsi equivalenti del 509.
 I dati sono confrontati con il totale sull'**ateneo** (stessa tipologia di corso).

Soddisfazione per il corso di studio concluso

dati aggiornati ad aprile 2019

Ateneo: **Università degli Studi di MACERATA - laurea magistrale biennale**

Classe: **relazioni internazionali (LM-52)**

Corso: **global politics and international relations / politiche globali e relazioni internazionali - già international politics and economic relations (LM-52)**

Laureati nell'anno solare 2018 (*valori assoluti*)

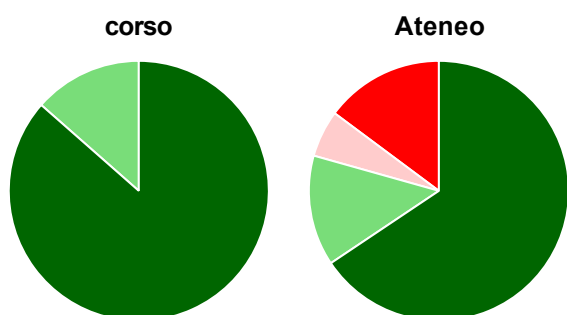
Laureati: **44**

Intervistati: **40**

Collettivo esaminato^(a): **40** [scheda di dettaglio](#)

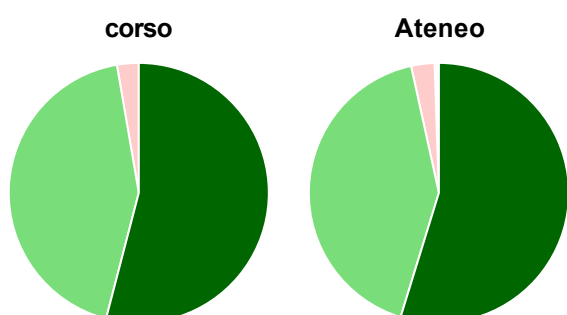
(a) Per una migliore confrontabilità della documentazione, si riportano i dati relativi ai **solli laureati che si sono iscritti al corso di laurea in anni recenti**, cioè a partire dal 2015: 40 di cui 37 intervistati.

Hanno frequentato regolarmente



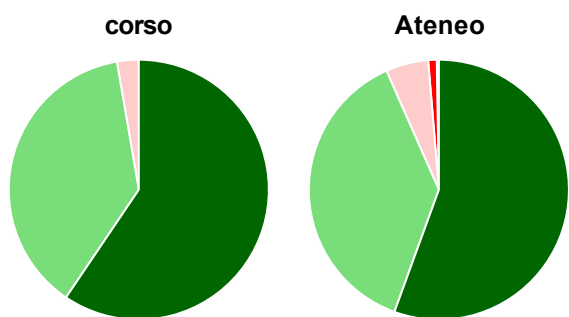
	corso	Ateneo
■ più del 75% degli insegnamenti previsti	86,5%	65,6%
■ tra il 50% e il 75%	13,5%	13,8%
■ tra il 25% e il 50%	-	5,8%
■ meno del 25%	-	14,8%
■ non rispondono	-	-
Totale	100%	100%

Hanno ritenuto il carico di studio degli insegnamenti adeguato alla durata del corso di studio



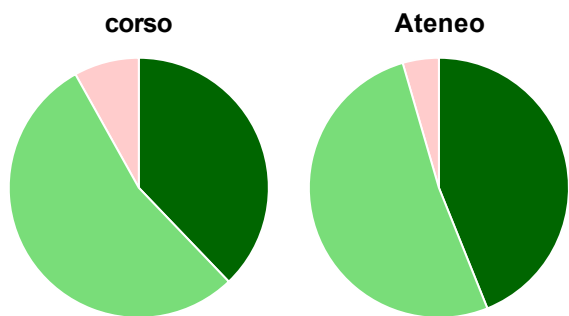
	corso	Ateneo
■ decisamente sì	54,1%	54,8%
■ più sì che no	43,2%	41,8%
■ più no che sì	2,7%	2,9%
■ decisamente no	-	0,3%
■ non rispondono	-	0,3%
Totale	100%	100%

Hanno ritenuto l'organizzazione degli esami (appelli, orari, informazioni, prenotazioni, ...) soddisfacente



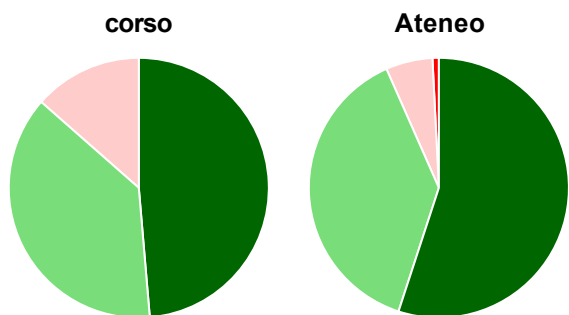
	corso	Ateneo
sempre o quasi sempre	59,5%	55,6%
per più della metà degli esami	37,8%	37,8%
per meno della metà degli esami	2,7%	5,3%
mai o quasi mai	-	1,1%
non rispondono	-	0,3%
Totale	100%	100%

Sono soddisfatti dei rapporti con i docenti in generale



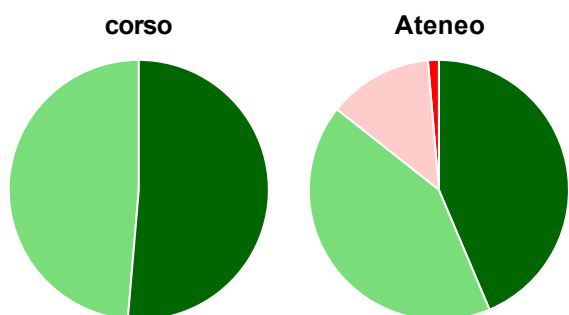
	corso	Ateneo
decisamente sì	37,8%	43,9%
più sì che no	54,1%	51,6%
più no che sì	8,1%	4,5%
decisamente no	-	-
non rispondono	-	-
Totale	100%	100%

Sono complessivamente soddisfatti del corso di laurea



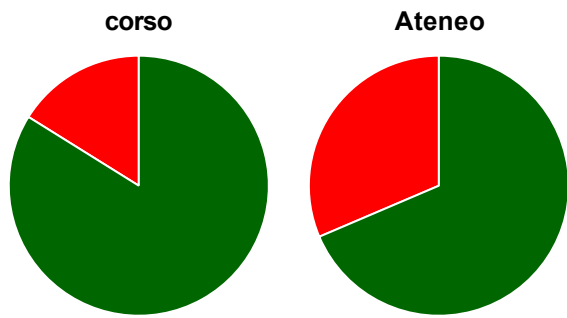
	corso	Ateneo
decisamente sì	48,6%	55,0%
più sì che no	37,8%	38,4%
più no che sì	13,5%	5,8%
decisamente no	-	0,8%
non rispondono	-	-
Totale	100%	100%

Valutazione delle aule



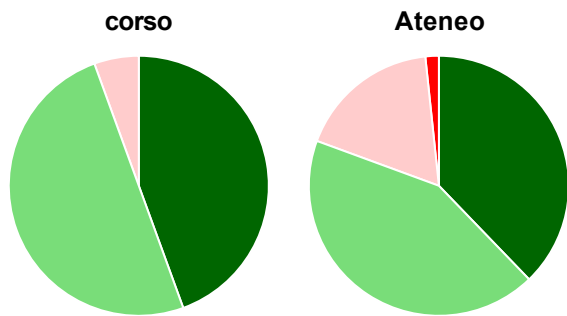
	corso	Ateneo
Hanno utilizzato le aule:	100,0%	97,6%
Valutazione (per 100 fruitori):		
sempre o quasi sempre adeguate	51,4%	43,6%
spesso adeguate	48,6%	42,0%
raramente adeguate	-	13,0%
mai adeguate	-	1,4%
Totale	100%	100%

Valutazione delle postazioni informatiche



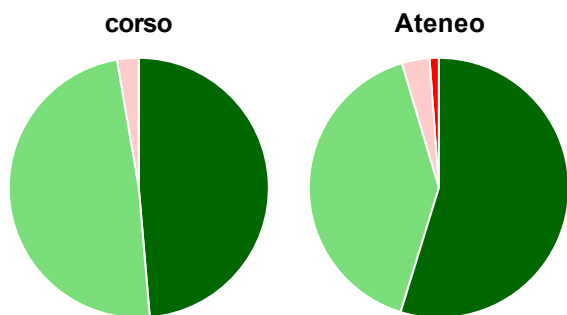
	corso	Ateneo
Hanno utilizzato le postazioni informatiche:	83,8%	78,3%
Valutazione (per 100 fruitori):		
in numero adeguato	83,9%	68,6%
in numero inadeguato	16,1%	31,4%
Totale	100%	100%

Valutazione delle attrezzature per le altre attività didattiche (laboratori, attività pratiche, ...)



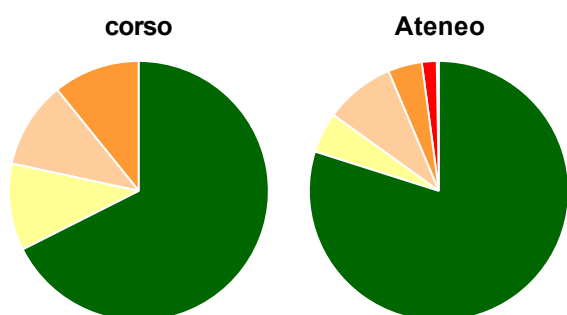
	corso	Ateneo
Hanno utilizzato le attrezzature per le altre attività didattiche (laboratori, attività pratiche, ...):	97,3%	79,1%
Valutazione (per 100 fruitori):		
sempre o quasi sempre adeguate	44,4%	37,8%
spesso adeguate	50,0%	42,8%
raramente adeguate	5,6%	17,7%
mai adeguate	-	1,7%
Totale	100%	100%

Valutazione dei servizi di biblioteca (prestito/consultazione, orari di apertura, ...)



	corso	Ateneo
Hanno utilizzato i servizi di biblioteca (prestito/consultazione, orari di apertura, ...):	100,0%	91,8%
Valutazione (per 100 fruitori):		
decisamente positiva	48,6%	54,8%
abbastanza positiva	48,6%	40,6%
abbastanza negativa	2,7%	3,5%
decisamente negativa	-	1,2%
Totale	100%	100%

Si iscriverebbero di nuovo all'università?



	corso	Ateneo
sì, allo stesso corso dell'Ateneo	67,6%	79,9%
sì, ma ad un altro corso dell'Ateneo	10,8%	5,0%
sì, allo stesso corso, ma in un altro Ateneo	10,8%	8,7%
sì, ma ad un altro corso e in un altro Ateneo	10,8%	4,2%
non si iscriverebbero più all'università	-	1,9%
non rispondono	-	0,3%
Totale	100%	100%

Condizione occupazionale

Anno di indagine: **2018**
dati aggiornati ad aprile 2019

Ateneo: **Università degli Studi di MACERATA - laurea magistrale biennale**

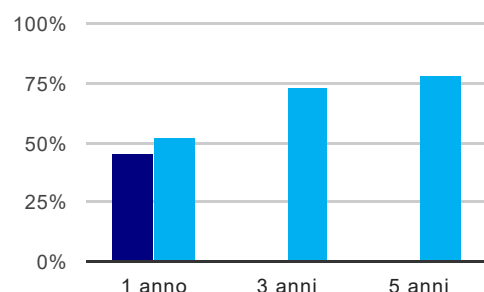
Classe: **relazioni internazionali (LM-52)**

Corso: **global politics and international relations / politiche globali e relazioni internazionali - già international politics and economic relations (LM-52)**

(valori assoluti)	Laureati	Intervistati	Collettivo esaminato ^(b)
Laureati del 2017 a 1 anno:	32	14	11 scheda di dettaglio
Laureati del 2015 a 3 anni:	0	0	0
Laureati del 2013 a 5 anni:	0	0	0

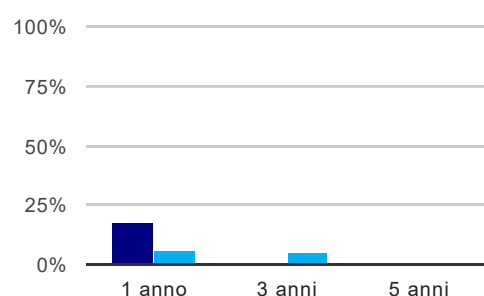
(b) Per una migliore confrontabilità della documentazione, si riportano i dati relativi ai **solli laureati che non lavoravano al momento della laurea**.

Tasso di occupazione⁽¹⁾



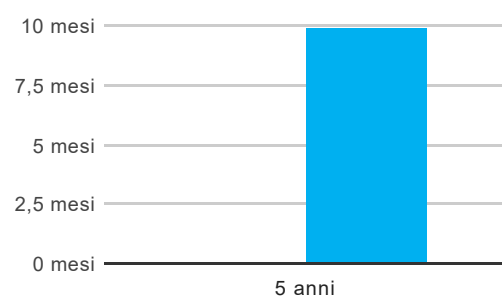
	1 anno	3 anni	5 anni
corso	45,5%		
Ateneo	51,6%	72,9%	77,9%

Laureati che non lavorano, non cercano lavoro, ma sono impegnati in un corso universitario o in un tirocinio/praticantato⁽²⁾



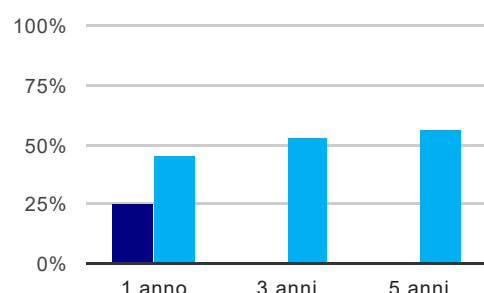
	1 anno	3 anni	5 anni
corso	18,2%		
Ateneo	6,4%	4,6%	0,9%

Tempi di ingresso nel mercato del lavoro, dall'inizio della ricerca al reperimento del primo lavoro (medie, in mesi)



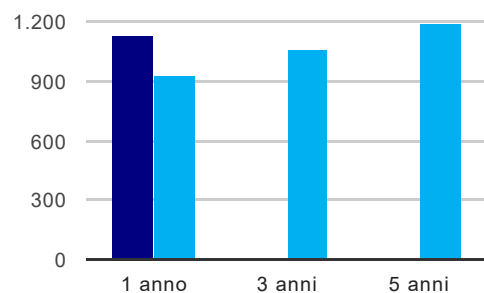
	1 anno	3 anni	5 anni
corso			
Ateneo			9,9 mesi

Occupati che, nel lavoro, utilizzano in misura elevata le competenze acquisite con la laurea



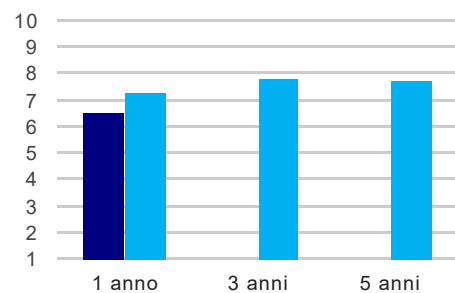
	1 anno	3 anni	5 anni
corso	25,0%		
Ateneo	45,3%	52,7%	55,8%

Retribuzione mensile netta (medie, in euro)



	1 anno	3 anni	5 anni
corso	1.126		
Ateneo	928	1.063	1.187

Soddisfazione per il lavoro svolto (medie, scala 1-10)



	1 anno	3 anni	5 anni
corso	6,5		
Ateneo	7,3	7,8	7,7

(1) sono considerati occupati tutti coloro che dichiarano di svolgere una qualsiasi attività, anche di formazione o non in regola, purché retribuita.

(2) sono compresi quanti risultano impegnati in dottorati di ricerca, scuole di specializzazione, master universitari e, per i laureati di primo livello, altri corsi di laurea (di qualunque tipo, compresi i corsi attivati presso una delle Istituzioni di Alta Formazione Artistica e Musicale).