

Scheda Unica Annuale - Soddisfazione per il corso di studio concluso e condizione occupazionale dei laureati

Opzioni:

I dati **non includono** i laureati di corsi equivalenti del 509.

I dati sono confrontati con il totale sull'**ateneo** (stessa tipologia di corso).

Soddisfazione per il corso di studio concluso

dati aggiornati ad aprile 2019

Ateneo: **Università degli Studi di MACERATA - laurea magistrale biennale**
 Classe: **scienze storiche (LM-84)**
 Corso: **ricerca storica e risorse della memoria (LM-84)**

Laureati nell'anno solare 2018 (*valori assoluti*)

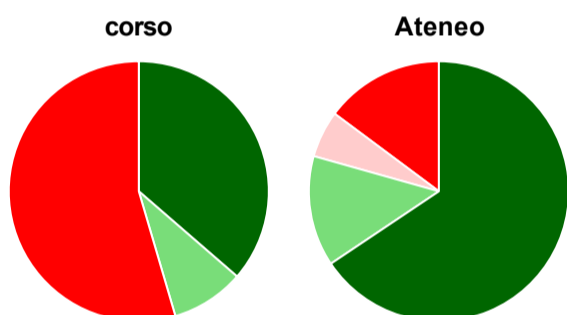
Laureati: **14**

Intervistati: **12**

Collettivo esaminato^(a): **13** [scheda di dettaglio](#)

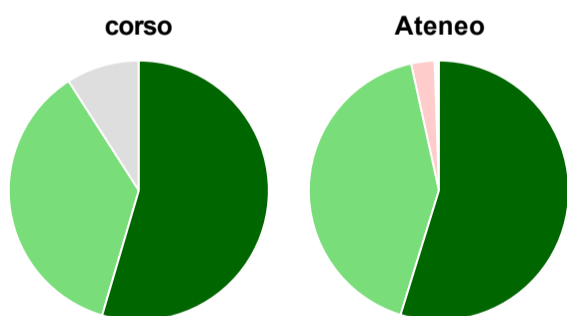
(a) Per una migliore confrontabilità della documentazione, si riportano i dati relativi ai **solli laureati che si sono iscritti al corso di laurea in anni recenti**, cioè a partire dal 2015: 13 di cui 11 intervistati.

Hanno frequentato regolarmente



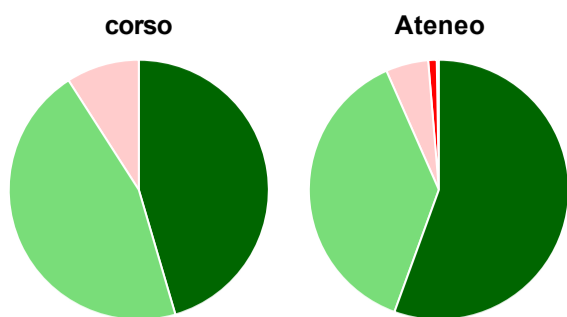
	corso	Ateneo
più del 75% degli insegnamenti previsti	36,4%	65,6%
tra il 50% e il 75%	9,1%	13,8%
tra il 25% e il 50%	-	5,8%
meno del 25%	54,5%	14,8%
non rispondono	-	-
Totale	100%	100%

Hanno ritenuto il carico di studio degli insegnamenti adeguato alla durata del corso di studio



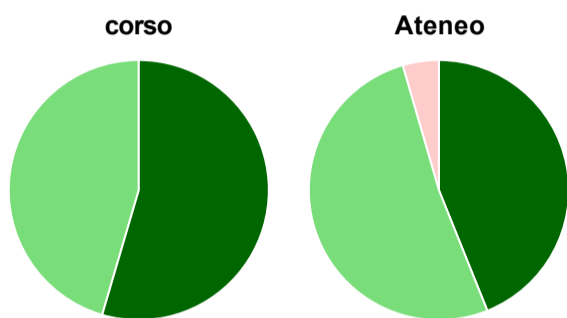
	corso	Ateneo
decisamente sì	54,5%	54,8%
più sì che no	36,4%	41,8%
più no che sì	-	2,9%
decisamente no	-	0,3%
non rispondono	9,1%	0,3%
Totale	100%	100%

Hanno ritenuto l'organizzazione degli esami (appelli, orari, informazioni, prenotazioni, ...) soddisfacente



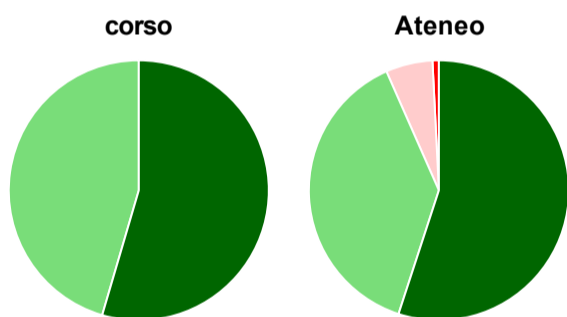
	corso	Ateneo
sempre o quasi sempre	45,5%	55,6%
per più della metà degli esami	45,5%	37,8%
per meno della metà degli esami	9,1%	5,3%
mai o quasi mai	-	1,1%
non rispondono	-	0,3%
Totale	100%	100%

Sono soddisfatti dei rapporti con i docenti in generale



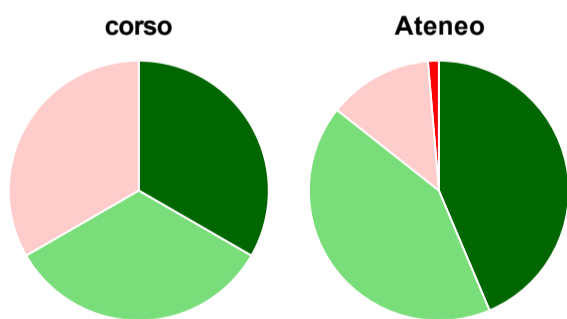
	corso	Ateneo
decisamente sì	54,5%	43,9%
più sì che no	45,5%	51,6%
più no che sì	-	4,5%
decisamente no	-	-
non rispondono	-	-
Totale	100%	100%

Sono complessivamente soddisfatti del corso di laurea



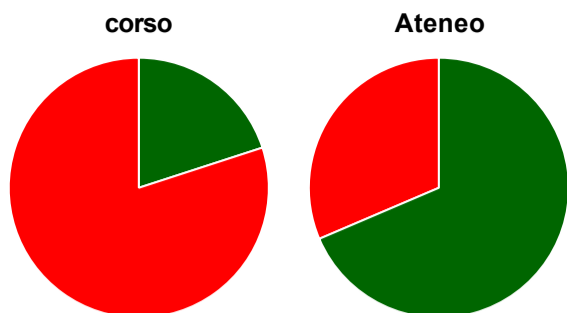
	corso	Ateneo
decisamente sì	54,5%	55,0%
più sì che no	45,5%	38,4%
più no che sì	-	5,8%
decisamente no	-	0,8%
non rispondono	-	-
Totale	100%	100%

Valutazione delle aule



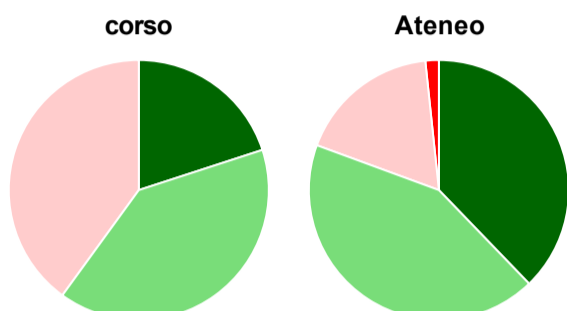
	corso	Ateneo
Hanno utilizzato le aule:	81,8%	97,6%
Valutazione (per 100 fruitori):		
sempre o quasi sempre adeguate	33,3%	43,6%
spesso adeguate	33,3%	42,0%
raramente adeguate	33,3%	13,0%
mai adeguate	-	1,4%
Totale	100%	100%

Valutazione delle postazioni informatiche



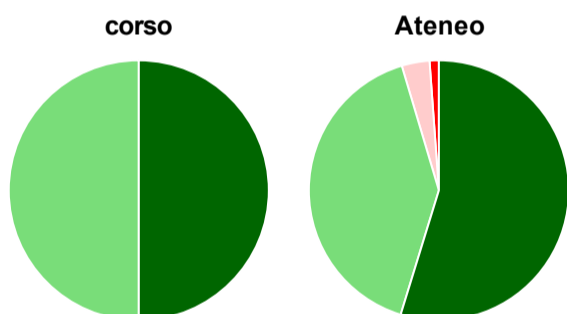
	corso	Ateneo
Hanno utilizzato le postazioni informatiche:	45,5%	78,3%
Valutazione (per 100 fruitori):		
in numero adeguato	20,0%	68,6%
in numero inadeguato	80,0%	31,4%
Totale	100%	100%

Valutazione delle attrezzature per le altre attività didattiche (laboratori, attività pratiche, ...)



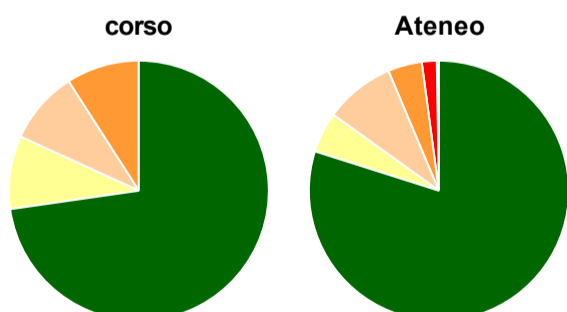
	corso	Ateneo
Hanno utilizzato le attrezzature per le altre attività didattiche (laboratori, attività pratiche, ...):	45,5%	79,1%
Valutazione (per 100 fruitori):		
sempre o quasi sempre adeguate	20,0%	37,8%
spesso adeguate	40,0%	42,8%
raramente adeguate	40,0%	17,7%
mai adeguate	-	1,7%
Totale	100%	100%

Valutazione dei servizi di biblioteca (prestito/consultazione, orari di apertura, ...)



	corso	Ateneo
Hanno utilizzato i servizi di biblioteca (prestito/consultazione, orari di apertura, ...):	90,9%	91,8%
Valutazione (per 100 fruitori):		
decisamente positiva	50,0%	54,8%
abbastanza positiva	50,0%	40,6%
abbastanza negativa	-	3,5%
decisamente negativa	-	1,2%
Totale	100%	100%

Si iscriverebbero di nuovo all'università?



	corso	Ateneo
sì, allo stesso corso dell'Ateneo	72,7%	79,9%
sì, ma ad un altro corso dell'Ateneo	9,1%	5,0%
sì, allo stesso corso, ma in un altro Ateneo	9,1%	8,7%
sì, ma ad un altro corso e in un altro Ateneo	9,1%	4,2%
non si iscriverebbero più all'università	-	1,9%
non rispondono	-	0,3%
Totale	100%	100%

Condizione occupazionale

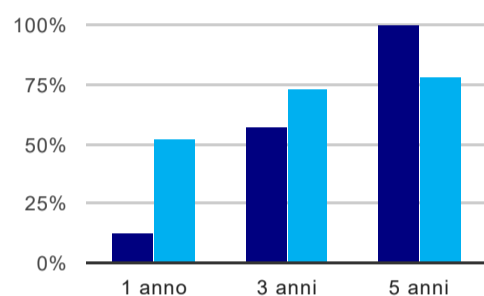
Anno di indagine: **2018**
dati aggiornati ad aprile 2019

Ateneo: **Università degli Studi di MACERATA - laurea magistrale biennale**
Classe: **scienze storiche (LM-84)**
Corso: **ricerca storica e risorse della memoria (LM-84)**

(valori assoluti)	Laureati	Intervistati	Collettivo esaminato ^(b)
Laureati del 2017 a 1 anno:	16	12	8 scheda di dettaglio
Laureati del 2015 a 3 anni:	17	11	7 scheda di dettaglio
Laureati del 2013 a 5 anni:	6	6	2 scheda di dettaglio

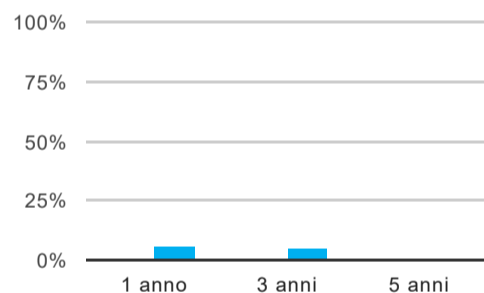
(b) Per una migliore confrontabilità della documentazione, si riportano i dati relativi ai **solli laureati che non lavoravano al momento della laurea**.

Tasso di occupazione⁽¹⁾



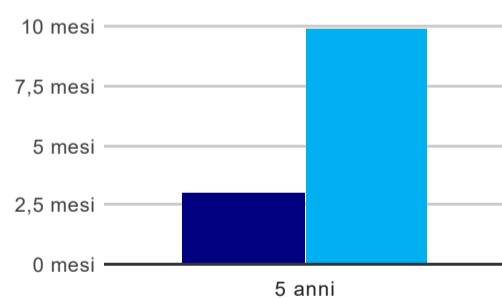
	1 anno	3 anni	5 anni
corso	12,5%	57,1%	100,0%
Ateneo	51,6%	72,9%	77,9%

Laureati che non lavorano, non cercano lavoro, ma sono impegnati in un corso universitario o in un tirocinio/praticantato⁽²⁾



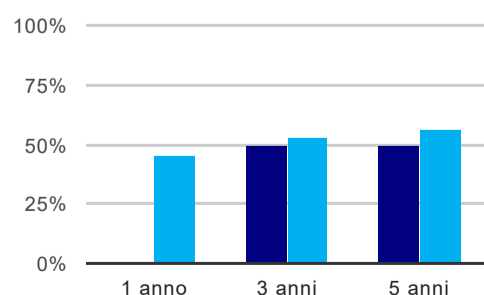
	1 anno	3 anni	5 anni
corso	-	-	-
Ateneo	6,4%	4,6%	0,9%

Tempi di ingresso nel mercato del lavoro, dall'inizio della ricerca al reperimento del primo lavoro (medie, in mesi)



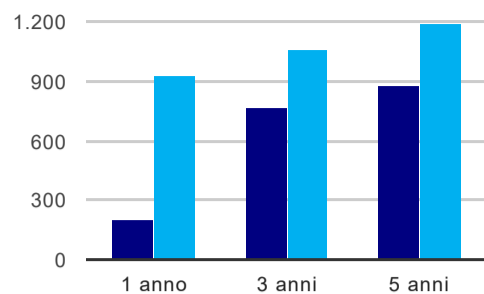
	1 anno	3 anni	5 anni
corso			3,0 mesi
Ateneo			9,9 mesi

Occupati che, nel lavoro, utilizzano in misura elevata le competenze acquisite con la laurea



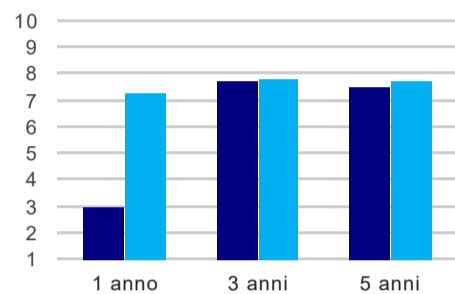
	1 anno	3 anni	5 anni
corso	-	50,0%	50,0%
Ateneo	45,3%	52,7%	55,8%

Retribuzione mensile netta (medie, in euro)



	1 anno	3 anni	5 anni
corso	200	769	876
Ateneo	928	1.063	1.187

Soddisfazione per il lavoro svolto (medie, scala 1-10)



	1 anno	3 anni	5 anni
corso	3,0	7,8	7,5
Ateneo	7,3	7,8	7,7

(1) sono considerati occupati tutti coloro che dichiarano di svolgere una qualsiasi attività, anche di formazione o non in regola, purché retribuita.

(2) sono compresi quanti risultano impegnati in dottorati di ricerca, scuole di specializzazione, master universitari e, per i laureati di primo livello, altri corsi di laurea (di qualunque tipo, compresi i corsi attivati presso una delle Istituzioni di Alta Formazione Artistica e Musicale).