

Scheda Unica Annuale - Soddisfazione per il corso di studio concluso e condizione occupazionale dei laureati

Opzioni:

I dati **non includono** i laureati di corsi equivalenti del 509.
 I dati sono confrontati con il totale sull'**ateneo** (stessa tipologia di corso).

Soddisfazione per il corso di studio concluso

dati aggiornati ad aprile 2019

Ateneo: **Università degli Studi di MACERATA - laurea magistrale biennale**

Classe: **lingue moderne per la comunicazione e la cooperazione internazionale (LM-38)**

Corso: **lingue moderne per la comunicazione e la cooperazione internazionale (LM-38)**

Laureati nell'anno solare 2018 (*valori assoluti*)

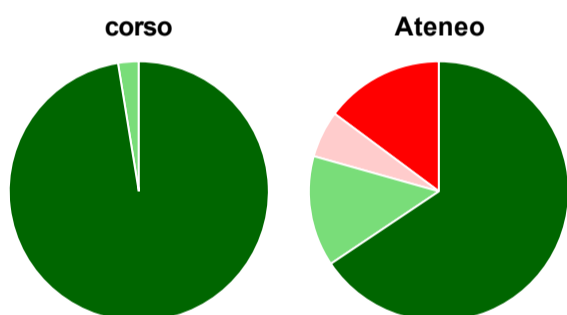
Laureati: **51**

Intervistati: **48**

Collettivo esaminato^(a): **42** [scheda di dettaglio](#)

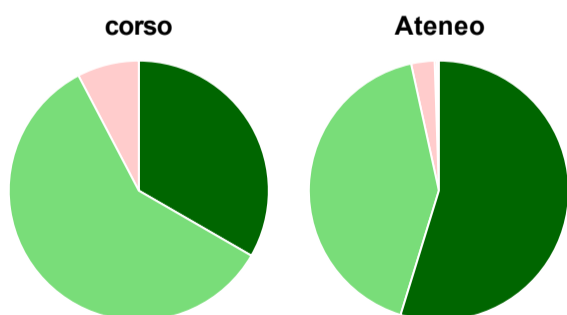
(a) Per una migliore confrontabilità della documentazione, si riportano i dati relativi ai **solli laureati che si sono iscritti al corso di laurea in anni recenti**, cioè a partire dal 2015: 42 di cui 39 intervistati.

Hanno frequentato regolarmente



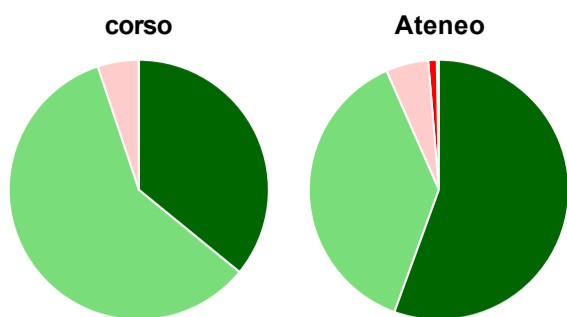
	corso	Ateneo
più del 75% degli insegnamenti previsti	97,4%	65,6%
tra il 50% e il 75%	2,6%	13,8%
tra il 25% e il 50%	-	5,8%
meno del 25%	-	14,8%
non rispondono	-	-
Totale	100%	100%

Hanno ritenuto il carico di studio degli insegnamenti adeguato alla durata del corso di studio



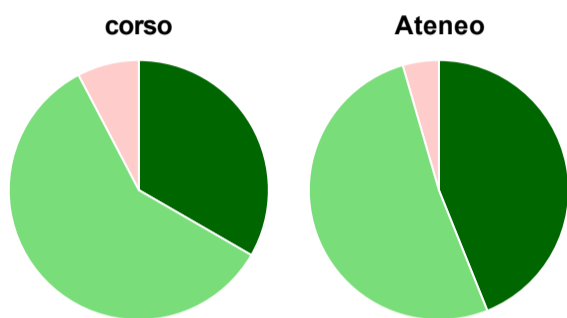
	corso	Ateneo
decisamente sì	33,3%	54,8%
più sì che no	59,0%	41,8%
più no che sì	7,7%	2,9%
decisamente no	-	0,3%
non rispondono	-	0,3%
Totale	100%	100%

Hanno ritenuto l'organizzazione degli esami (appelli, orari, informazioni, prenotazioni, ...) soddisfacente



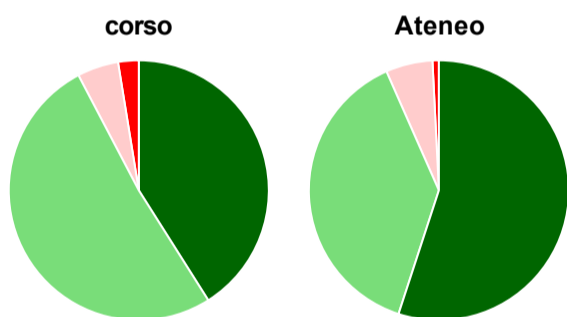
	corso	Ateneo
sempre o quasi sempre	35,9%	55,6%
per più della metà degli esami	59,0%	37,8%
per meno della metà degli esami	5,1%	5,3%
mai o quasi mai	-	1,1%
non rispondono	-	0,3%
Totale	100%	100%

Sono soddisfatti dei rapporti con i docenti in generale



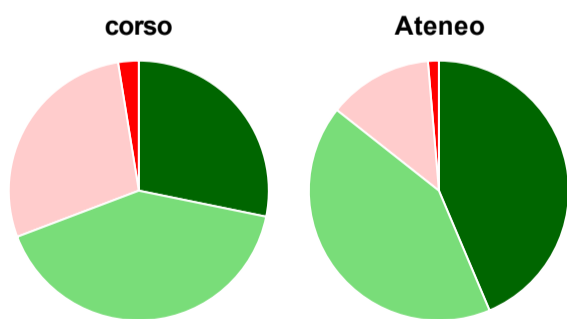
	corso	Ateneo
decisamente sì	33,3%	43,9%
più sì che no	59,0%	51,6%
più no che sì	7,7%	4,5%
decisamente no	-	-
non rispondono	-	-
Totale	100%	100%

Sono complessivamente soddisfatti del corso di laurea



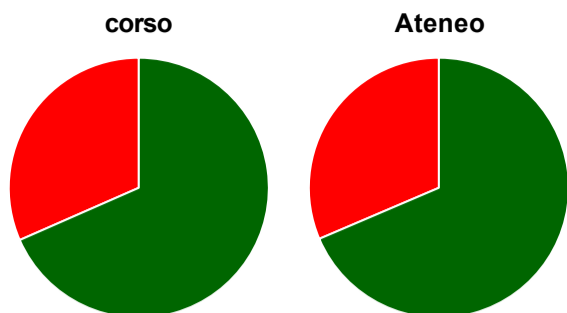
	corso	Ateneo
decisamente sì	41,0%	55,0%
più sì che no	51,3%	38,4%
più no che sì	5,1%	5,8%
decisamente no	2,6%	0,8%
non rispondono	-	-
Totale	100%	100%

Valutazione delle aule



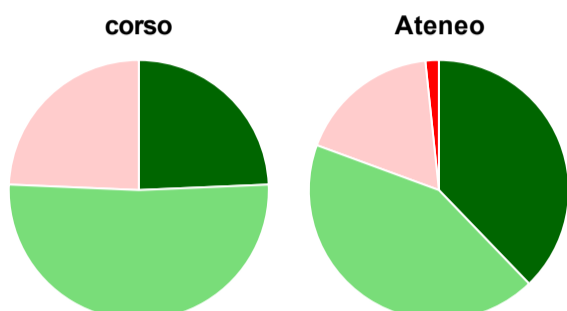
	corso	Ateneo
Hanno utilizzato le aule:	100,0%	97,6%
Valutazione (per 100 fruitori):		
sempre o quasi sempre adeguate	28,2%	43,6%
spesso adeguate	41,0%	42,0%
raramente adeguate	28,2%	13,0%
mai adeguate	2,6%	1,4%
Totale	100%	100%

Valutazione delle postazioni informatiche



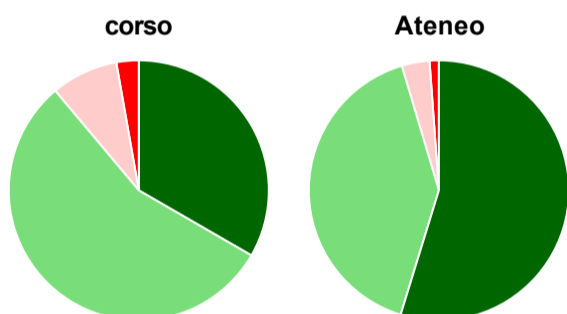
	corso	Ateneo
Hanno utilizzato le postazioni informatiche:	97,4%	78,3%
Valutazione (per 100 fruitori):		
in numero adeguato	68,4%	68,6%
in numero inadeguato	31,6%	31,4%
Totale	100%	100%

Valutazione delle attrezzature per le altre attività didattiche (laboratori, attività pratiche, ...)



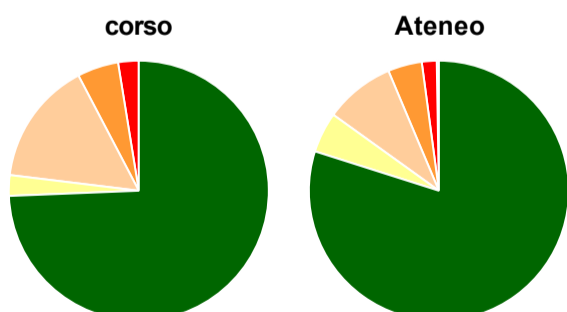
	corso	Ateneo
Hanno utilizzato le attrezzature per le altre attività didattiche (laboratori, attività pratiche, ...):	94,9%	79,1%
Valutazione (per 100 fruitori):		
sempre o quasi sempre adeguate	24,3%	37,8%
spesso adeguate	51,4%	42,8%
raramente adeguate	24,3%	17,7%
mai adeguate	-	1,7%
Totale	100%	100%

Valutazione dei servizi di biblioteca (prestito/consultazione, orari di apertura, ...)



	corso	Ateneo
Hanno utilizzato i servizi di biblioteca (prestito/consultazione, orari di apertura, ...):	92,3%	91,8%
Valutazione (per 100 fruitori):		
decisamente positiva	33,3%	54,8%
abbastanza positiva	55,6%	40,6%
abbastanza negativa	8,3%	3,5%
decisamente negativa	2,8%	1,2%
Totale	100%	100%

Si iscriverebbero di nuovo all'università?



	corso	Ateneo
sì, allo stesso corso dell'Ateneo	74,4%	79,9%
sì, ma ad un altro corso dell'Ateneo	2,6%	5,0%
sì, allo stesso corso, ma in un altro Ateneo	15,4%	8,7%
sì, ma ad un altro corso e in un altro Ateneo	5,1%	4,2%
non si iscriverebbero più all'università	2,6%	1,9%
non rispondono	-	0,3%
Totale	100%	100%

Condizione occupazionale

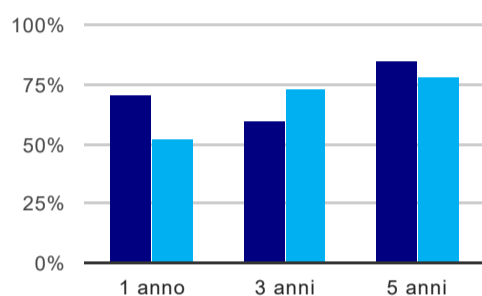
Anno di indagine: **2018**
dati aggiornati ad aprile 2019

Ateneo: **Università degli Studi di MACERATA - laurea magistrale biennale**
Classe: **lingue moderne per la comunicazione e la cooperazione internazionale (LM-38)**
Corso: **lingue moderne per la comunicazione e la cooperazione internazionale (LM-38)**

(valori assoluti)	Laureati	Intervistati	Collettivo esaminato ^(b)	
Laureati del 2017 a 1 anno:	54	43	28	scheda di dettaglio
Laureati del 2015 a 3 anni:	46	26	20	scheda di dettaglio
Laureati del 2013 a 5 anni:	32	22	13	scheda di dettaglio

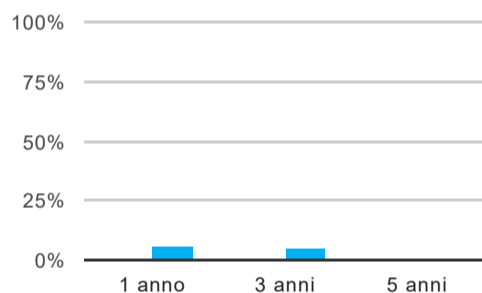
(b) Per una migliore confrontabilità della documentazione, si riportano i dati relativi ai **solli laureati che non lavoravano al momento della laurea**.

Tasso di occupazione⁽¹⁾



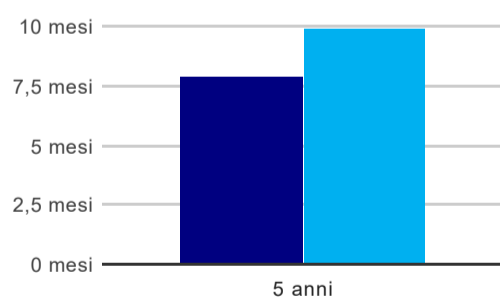
	1 anno	3 anni	5 anni
corso	71,4%	60,0%	84,6%
Ateneo	51,6%	72,9%	77,9%

Laureati che non lavorano, non cercano lavoro, ma sono impegnati in un corso universitario o in un tirocinio/praticantato⁽²⁾



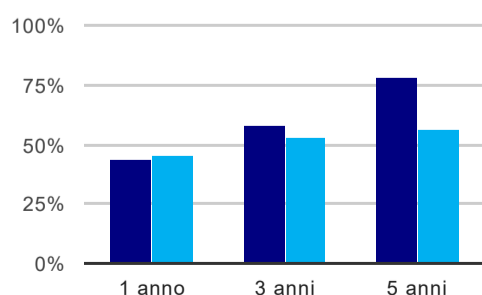
	1 anno	3 anni	5 anni
corso	-	-	-
Ateneo	6,4%	4,6%	0,9%

Tempi di ingresso nel mercato del lavoro, dall'inizio della ricerca al reperimento del primo lavoro (medie, in mesi)



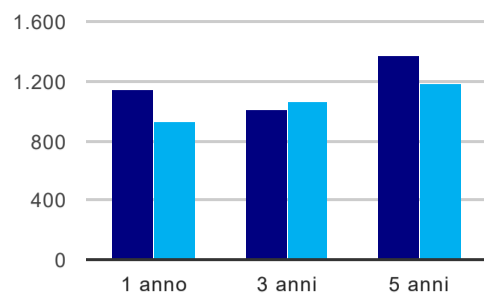
	1 anno	3 anni	5 anni
corso			7,9 mesi
Ateneo			9,9 mesi

Occupati che, nel lavoro, utilizzano in misura elevata le competenze acquisite con la laurea



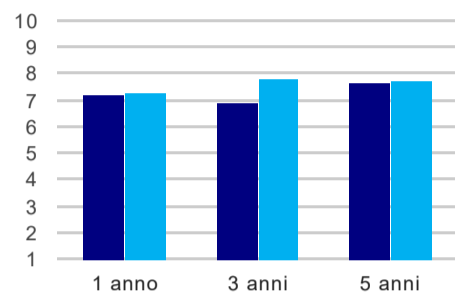
	1 anno	3 anni	5 anni
corso	43,8%	58,3%	77,8%
Ateneo	45,3%	52,7%	55,8%

Retribuzione mensile netta (medie, in euro)



	1 anno	3 anni	5 anni
corso	1.142	1.007	1.376
Ateneo	928	1.063	1.187

Soddisfazione per il lavoro svolto (medie, scala 1-10)



	1 anno	3 anni	5 anni
corso	7,2	6,9	7,7
Ateneo	7,3	7,8	7,7

(1) sono considerati occupati tutti coloro che dichiarano di svolgere una qualsiasi attività, anche di formazione o non in regola, purché retribuita.

(2) sono compresi quanti risultano impegnati in dottorati di ricerca, scuole di specializzazione, master universitari e, per i laureati di primo livello, altri corsi di laurea (di qualunque tipo, compresi i corsi attivati presso una delle Istituzioni di Alta Formazione Artistica e Musicale).