

## Scheda Unica Annuale - Soddisfazione per il corso di studio concluso e condizione occupazionale dei laureati

### Opzioni:

I dati **non includono** i laureati di corsi equivalenti del 509.  
 I dati sono confrontati con il totale sull'**ateneo** (stessa tipologia di corso).

### Soddisfazione per il corso di studio concluso

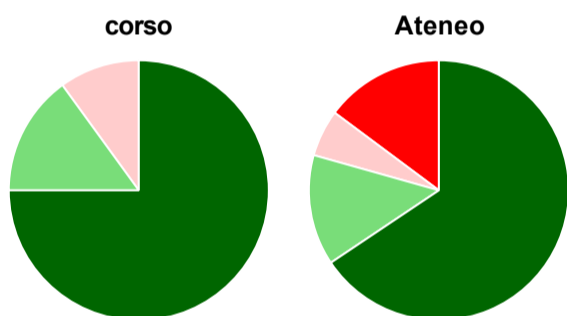
dati aggiornati ad aprile 2019

Ateneo: **Università degli Studi di MACERATA - laurea magistrale biennale**  
 Classe: corso interclasse  
**filologia, letterature e storia dell'antichità (LM-15)**  
**filologia moderna (LM-14)**  
 Corso: **filologia classica e moderna (LM-14,LM-15)**

Laureati nell'anno solare 2018 (*valori assoluti*)  
 Laureati: **37**  
 Intervistati: **32**  
 Collettivo esaminato<sup>(a)</sup>: **25** [scheda di dettaglio](#)

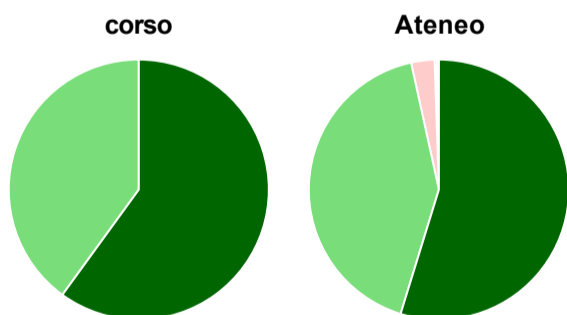
(a) Per una migliore confrontabilità della documentazione, si riportano i dati relativi ai **solli laureati che si sono iscritti al corso di laurea in anni recenti**, cioè a partire dal 2015: 25 di cui 20 intervistati.

#### Hanno frequentato regolarmente



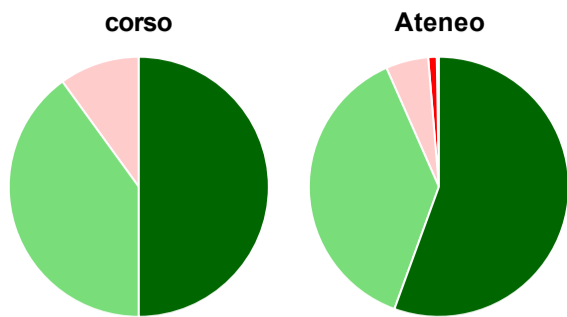
	corso	Ateneo
più del 75% degli insegnamenti previsti	75,0%	65,6%
tra il 50% e il 75%	15,0%	13,8%
tra il 25% e il 50%	10,0%	5,8%
meno del 25%	-	14,8%
non rispondono	-	-
<b>Totale</b>	<b>100%</b>	<b>100%</b>

#### Hanno ritenuto il carico di studio degli insegnamenti adeguato alla durata del corso di studio



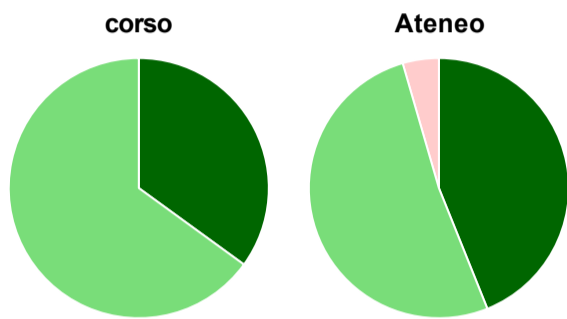
	corso	Ateneo
decisamente sì	60,0%	54,8%
più sì che no	40,0%	41,8%
più no che sì	-	2,9%
decisamente no	-	0,3%
non rispondono	-	0,3%
<b>Totale</b>	<b>100%</b>	<b>100%</b>

### Hanno ritenuto l'organizzazione degli esami (appelli, orari, informazioni, prenotazioni, ...) soddisfacente



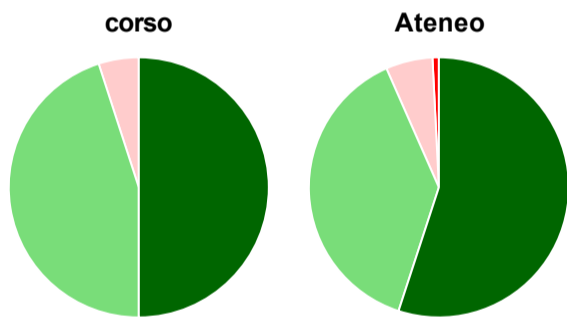
	corso	Ateneo
sempre o quasi sempre	50,0%	55,6%
per più della metà degli esami	40,0%	37,8%
per meno della metà degli esami	10,0%	5,3%
mai o quasi mai	-	1,1%
non rispondono	-	0,3%
<b>Totale</b>	<b>100%</b>	<b>100%</b>

### Sono soddisfatti dei rapporti con i docenti in generale



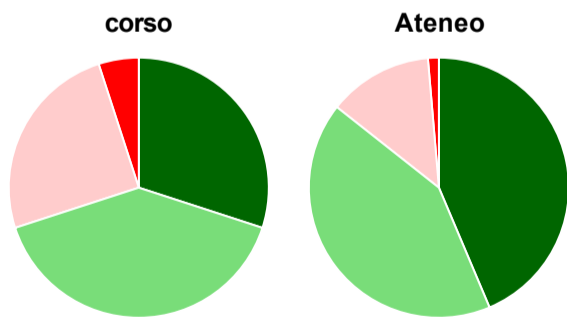
	corso	Ateneo
decisamente sì	35,0%	43,9%
più sì che no	65,0%	51,6%
più no che sì	-	4,5%
decisamente no	-	-
non rispondono	-	-
<b>Totale</b>	<b>100%</b>	<b>100%</b>

### Sono complessivamente soddisfatti del corso di laurea



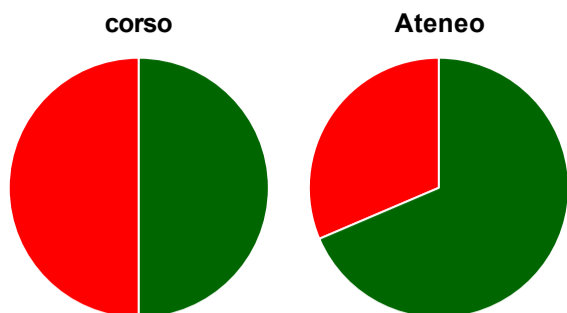
	corso	Ateneo
decisamente sì	50,0%	55,0%
più sì che no	45,0%	38,4%
più no che sì	5,0%	5,8%
decisamente no	-	0,8%
non rispondono	-	-
<b>Totale</b>	<b>100%</b>	<b>100%</b>

### Valutazione delle aule



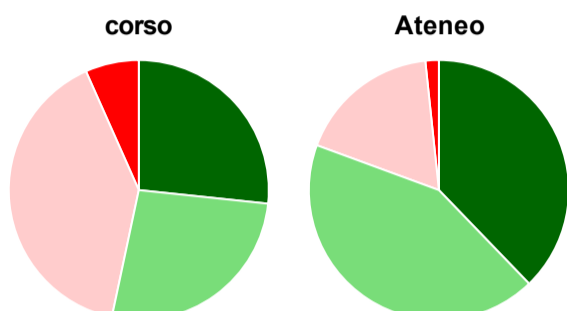
	corso	Ateneo
<b>Hanno utilizzato le aule:</b>	<b>100,0%</b>	<b>97,6%</b>
<b>Valutazione (per 100 fruitori):</b>		
sempre o quasi sempre adeguate	30,0%	43,6%
spesso adeguate	40,0%	42,0%
raramente adeguate	25,0%	13,0%
mai adeguate	5,0%	1,4%
<b>Totale</b>	<b>100%</b>	<b>100%</b>

## Valutazione delle postazioni informatiche



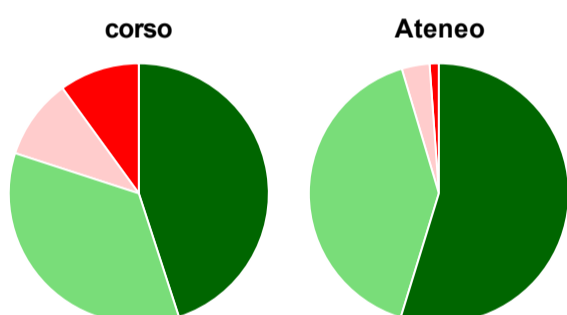
	corso	Ateneo
<b>Hanno utilizzato le postazioni informatiche:</b>	<b>70,0%</b>	<b>78,3%</b>
<b>Valutazione (per 100 fruitori):</b>		
in numero adeguato	50,0%	68,6%
in numero inadeguato	50,0%	31,4%
<b>Totale</b>	<b>100%</b>	<b>100%</b>

## Valutazione delle attrezzature per le altre attività didattiche (laboratori, attività pratiche, ...)



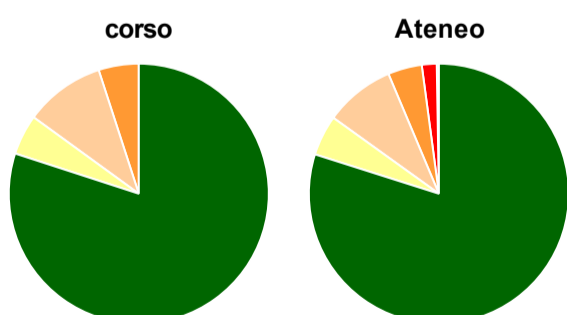
	corso	Ateneo
<b>Hanno utilizzato le attrezzature per le altre attività didattiche (laboratori, attività pratiche, ...):</b>	<b>75,0%</b>	<b>79,1%</b>
<b>Valutazione (per 100 fruitori):</b>		
sempre o quasi sempre adeguate	26,7%	37,8%
spesso adeguate	26,7%	42,8%
raramente adeguate	40,0%	17,7%
mai adeguate	6,7%	1,7%
<b>Totale</b>	<b>100%</b>	<b>100%</b>

## Valutazione dei servizi di biblioteca (prestito/consultazione, orari di apertura, ...)



	corso	Ateneo
<b>Hanno utilizzato i servizi di biblioteca (prestito/consultazione, orari di apertura, ...):</b>	<b>100,0%</b>	<b>91,8%</b>
<b>Valutazione (per 100 fruitori):</b>		
decisamente positiva	45,0%	54,8%
abbastanza positiva	35,0%	40,6%
abbastanza negativa	10,0%	3,5%
decisamente negativa	10,0%	1,2%
<b>Totale</b>	<b>100%</b>	<b>100%</b>

## Si iscriverebbero di nuovo all'università?



	corso	Ateneo
sì, allo stesso corso dell'Ateneo	80,0%	79,9%
sì, ma ad un altro corso dell'Ateneo	5,0%	5,0%
sì, allo stesso corso, ma in un altro Ateneo	10,0%	8,7%
sì, ma ad un altro corso e in un altro Ateneo	5,0%	4,2%
non si iscriverebbero più all'università	-	1,9%
non rispondono	-	0,3%
<b>Totale</b>	<b>100%</b>	<b>100%</b>

# Condizione occupazionale

Anno di indagine: **2018**  
dati aggiornati ad aprile 2019

Ateneo: **Università degli Studi di MACERATA - laurea magistrale biennale**

Classe: corso interclasse

**filologia, letterature e storia dell'antichità (LM-15)**

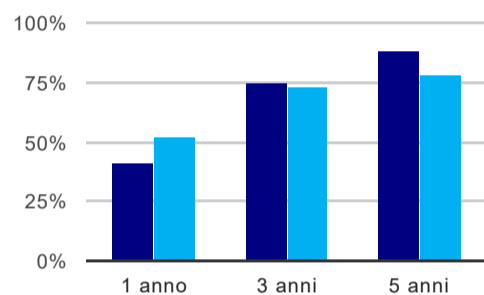
**filologia moderna (LM-14)**

Corso: **filologia classica e moderna (LM-14,LM-15)**

(valori assoluti)	Laureati	Intervistati	Collettivo esaminato <sup>(b)</sup>	
Laureati del 2017 a 1 anno:	53	44	32	<a href="#">scheda di dettaglio</a>
Laureati del 2015 a 3 anni:	39	35	28	<a href="#">scheda di dettaglio</a>
Laureati del 2013 a 5 anni:	42	30	25	<a href="#">scheda di dettaglio</a>

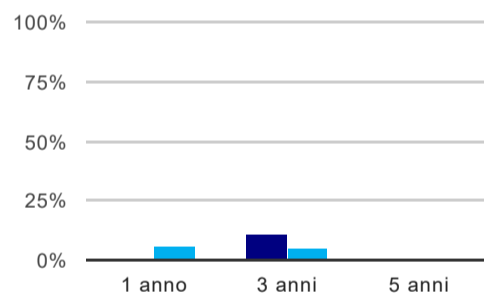
(b) Per una migliore confrontabilità della documentazione, si riportano i dati relativi ai **solli laureati che non lavoravano al momento della laurea**.

## Tasso di occupazione<sup>(1)</sup>



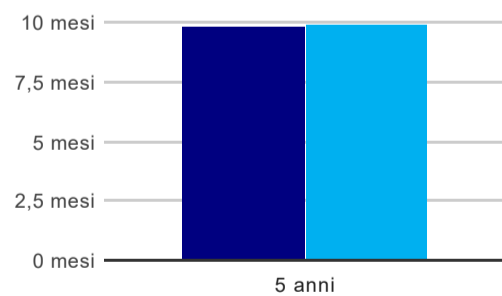
	1 anno	3 anni	5 anni
corso	40,6%	75,0%	88,0%
Ateneo	51,6%	72,9%	77,9%

## Laureati che non lavorano, non cercano lavoro, ma sono impegnati in un corso universitario o in un tirocinio/praticantato<sup>(2)</sup>



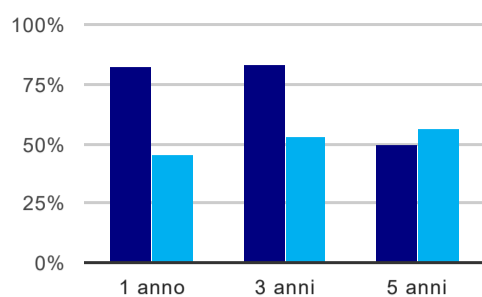
	1 anno	3 anni	5 anni
corso	-	10,7%	-
Ateneo	6,4%	4,6%	0,9%

## Tempi di ingresso nel mercato del lavoro, dall'inizio della ricerca al reperimento del primo lavoro (medie, in mesi)



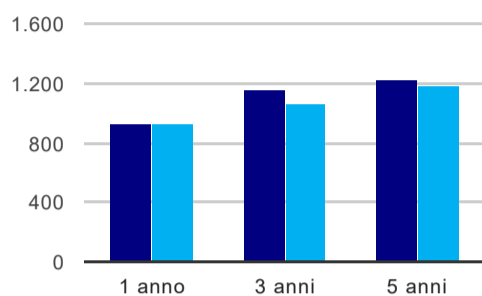
	1 anno	3 anni	5 anni
corso			9,9 mesi
Ateneo			9,9 mesi

## Occupati che, nel lavoro, utilizzano in misura elevata le competenze acquisite con la laurea



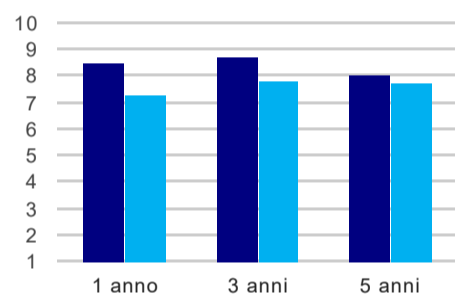
	1 anno	3 anni	5 anni
corso	81,8%	83,3%	50,0%
Ateneo	45,3%	52,7%	55,8%

## Retribuzione mensile netta (medie, in euro)



	1 anno	3 anni	5 anni
corso	926	1.155	1.228
Ateneo	928	1.063	1.187

## Soddisfazione per il lavoro svolto (medie, scala 1-10)



	1 anno	3 anni	5 anni
corso	8,5	8,7	8,0
Ateneo	7,3	7,8	7,7

(1) sono considerati occupati tutti coloro che dichiarano di svolgere una qualsiasi attività, anche di formazione o non in regola, purché retribuita.

(2) sono compresi quanti risultano impegnati in dottorati di ricerca, scuole di specializzazione, master universitari e, per i laureati di primo livello, altri corsi di laurea (di qualunque tipo, compresi i corsi attivati presso una delle Istituzioni di Alta Formazione Artistica e Musicale).