

## Scheda Unica Annuale - Soddisfazione per il corso di studio concluso e condizione occupazionale dei laureati

### Opzioni:

I dati **non includono** i laureati di corsi equivalenti del 509.  
 I dati sono confrontati con il totale sull'**ateneo** (stessa tipologia di corso).

### Soddisfazione per il corso di studio concluso

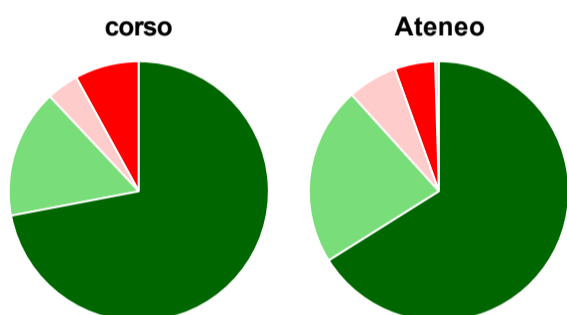
dati aggiornati ad aprile 2019

Ateneo: **Università degli Studi di MACERATA - laurea di primo livello**  
 Classe: **filosofia (L-5)**  
 Corso: **filosofia (L-5)**

Laureati nell'anno solare 2018 (*valori assoluti*)  
 Laureati: **33**  
 Intervistati: **32**  
 Collettivo esaminato<sup>(a)</sup>: **26** [scheda di dettaglio](#)

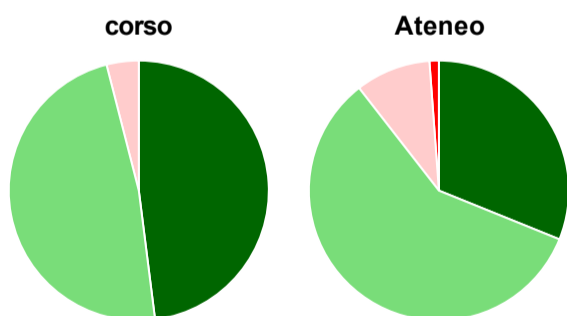
(a) Per una migliore confrontabilità della documentazione, si riportano i dati relativi ai **solli laureati che si sono iscritti al corso di laurea in anni recenti**, cioè a partire dal 2014: 26 di cui 25 intervistati.

#### Hanno frequentato regolarmente



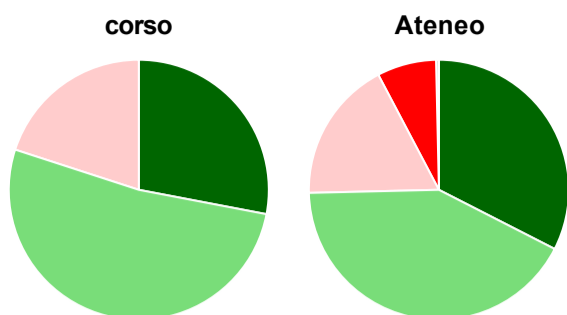
	corso	Ateneo
■ più del 75% degli insegnamenti previsti	72,0%	66,1%
■ tra il 50% e il 75%	16,0%	22,2%
■ tra il 25% e il 50%	4,0%	6,2%
■ meno del 25%	8,0%	5,0%
■ non rispondono	-	0,5%
<b>Totale</b>	<b>100%</b>	<b>100%</b>

#### Hanno ritenuto il carico di studio degli insegnamenti adeguato alla durata del corso di studio



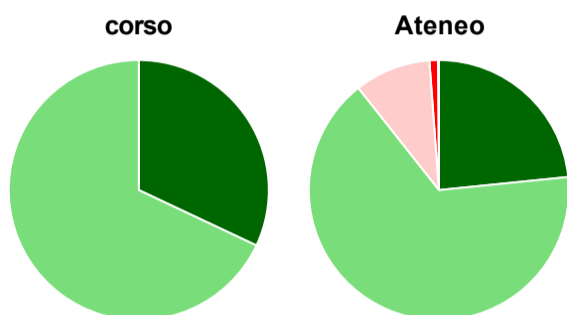
	corso	Ateneo
■ decisamente sì	48,0%	31,1%
■ più sì che no	48,0%	58,4%
■ più no che sì	4,0%	9,4%
■ decisamente no	-	1,2%
■ non rispondono	-	-
<b>Totale</b>	<b>100%</b>	<b>100%</b>

### Hanno ritenuto l'organizzazione degli esami (appelli, orari, informazioni, prenotazioni, ...) soddisfacente



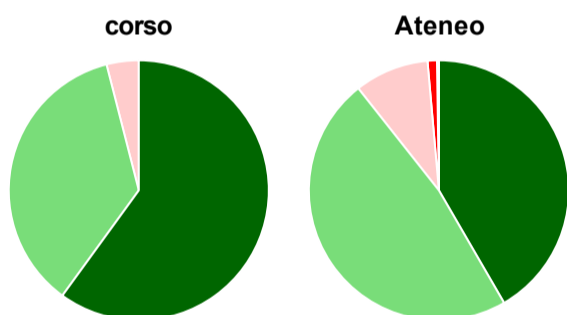
	corso	Ateneo
sempre o quasi sempre	28,0%	32,5%
per più della metà degli esami	52,0%	42,1%
per meno della metà degli esami	20,0%	17,7%
mai o quasi mai	-	7,4%
non rispondono	-	0,4%
<b>Totale</b>	<b>100%</b>	<b>100%</b>

### Sono soddisfatti dei rapporti con i docenti in generale



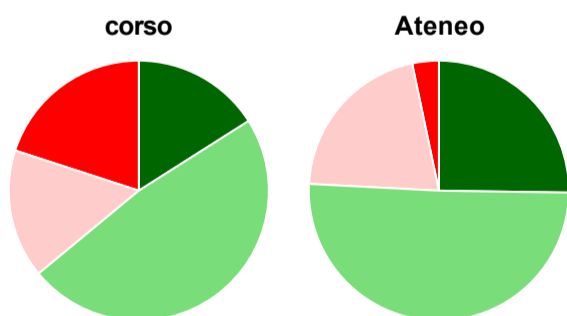
	corso	Ateneo
decisamente sì	32,0%	23,4%
più sì che no	68,0%	66,0%
più no che sì	-	9,5%
decisamente no	-	1,1%
non rispondono	-	0,1%
<b>Totale</b>	<b>100%</b>	<b>100%</b>

### Sono complessivamente soddisfatti del corso di laurea



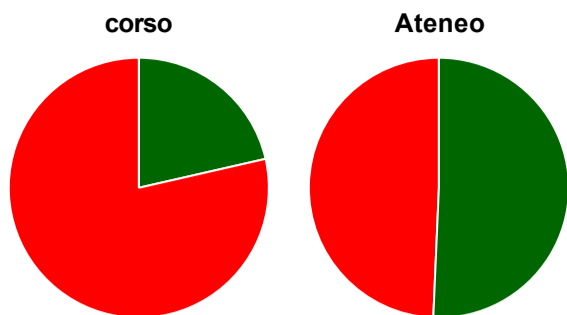
	corso	Ateneo
decisamente sì	60,0%	41,6%
più sì che no	36,0%	47,7%
più no che sì	4,0%	9,2%
decisamente no	-	1,2%
non rispondono	-	0,2%
<b>Totale</b>	<b>100%</b>	<b>100%</b>



### Valutazione delle aule



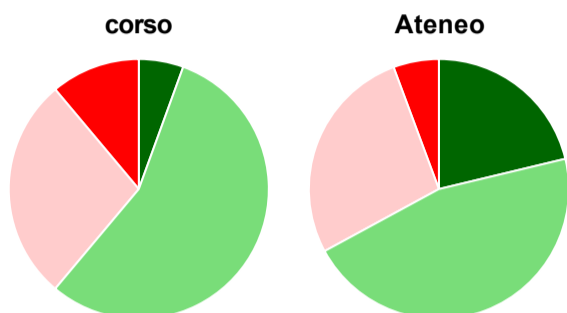
	corso	Ateneo
<b>Hanno utilizzato le aule:</b>	<b>100,0%</b>	<b>99,2%</b>
<b>Valutazione (per 100 fruitori):</b>		
sempre o quasi sempre adeguate	16,0%	25,2%
spesso adeguate	48,0%	50,6%
raramente adeguate	16,0%	20,9%
mai adeguate	20,0%	3,3%
<b>Totale</b>	<b>100%</b>	<b>100%</b>





## Valutazione delle postazioni informatiche



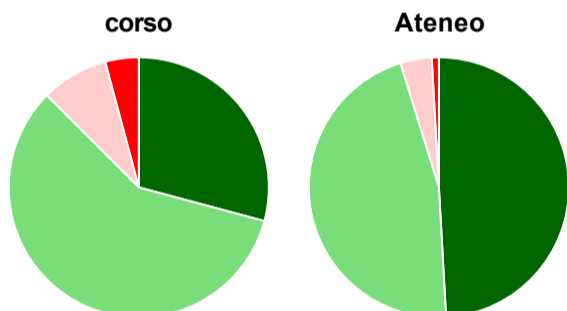
	corso	Ateneo
<b>Hanno utilizzato le postazioni informatiche:</b>	<b>56,0%</b>	<b>68,1%</b>
<b>Valutazione (per 100 fruitori):</b>		
 in numero adeguato	21,4%	50,7%
 in numero inadeguato	78,6%	49,3%
<b>Totale</b>	<b>100%</b>	<b>100%</b>





## Valutazione delle attrezzature per le altre attività didattiche (laboratori, attività pratiche, ...)



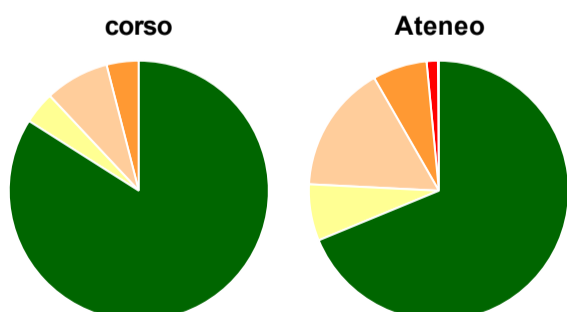
	corso	Ateneo
<b>Hanno utilizzato le attrezzature per le altre attività didattiche (laboratori, attività pratiche, ...):</b>	<b>72,0%</b>	<b>74,3%</b>
<b>Valutazione (per 100 fruitori):</b>		
 sempre o quasi sempre adeguate	5,6%	21,3%
 spesso adeguate	55,6%	45,8%
 raramente adeguate	27,8%	27,2%
 mai adeguate	11,1%	5,7%
<b>Totale</b>	<b>100%</b>	<b>100%</b>







## Valutazione dei servizi di biblioteca (prestito/consultazione, orari di apertura, ...)



	corso	Ateneo
<b>Hanno utilizzato i servizi di biblioteca (prestito/consultazione, orari di apertura, ...):</b>	<b>96,0%</b>	<b>92,9%</b>
<b>Valutazione (per 100 fruitori):</b>		
 decisamente positiva	29,2%	49,1%
 abbastanza positiva	58,3%	46,1%
 abbastanza negativa	8,3%	3,9%
 decisamente negativa	4,2%	0,9%
<b>Totale</b>	<b>100%</b>	<b>100%</b>

## Si iscriverebbero di nuovo all'università?



	corso	Ateneo
 sì, allo stesso corso dell'Ateneo	84,0%	68,8%
 sì, ma ad un altro corso dell'Ateneo	4,0%	7,0%
 sì, allo stesso corso, ma in un altro Ateneo	8,0%	15,9%
 sì, ma ad un altro corso e in un altro Ateneo	4,0%	6,8%
 non si iscriverebbero più all'università	-	1,4%
 non rispondono	-	0,1%
<b>Totale</b>	<b>100%</b>	<b>100%</b>

# Condizione occupazionale

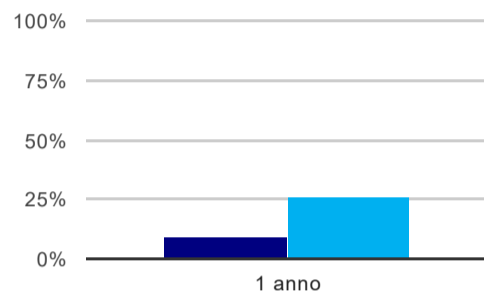
Anno di indagine: **2018**  
dati aggiornati ad aprile 2019

Ateneo: **Università degli Studi di MACERATA - laurea di primo livello**  
Classe: **filosofia (L-5)**  
Corso: **filosofia (L-5)**

(valori assoluti)	Laureati	Intervistati	Collettivo esaminato <sup>(b)</sup>
Laureati del 2017 a 1 anno:	39	32	22 <a href="#">scheda di dettaglio</a>

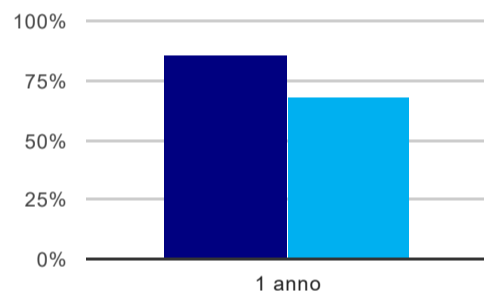
(b) Per una migliore confrontabilità della documentazione, si riportano i dati relativi ai **solli laureati che non lavoravano al momento della laurea**.

## Tasso di occupazione<sup>(1)</sup>



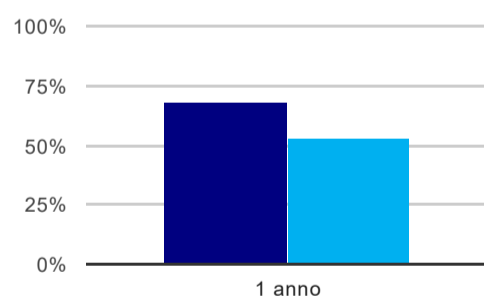
	1 anno
corso	9,1%
Ateneo	26,2%

## Laureati attualmente iscritti ad un corso di laurea magistrale<sup>(2)</sup>



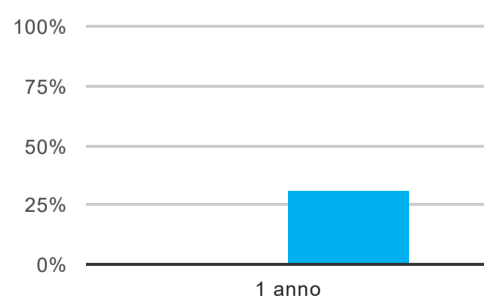
	1 anno
corso	86,4%
Ateneo	67,9%

## Laureati che non lavorano, non cercano lavoro, ma sono impegnati in un corso universitario o in un tirocinio/praticantato<sup>(3)</sup>



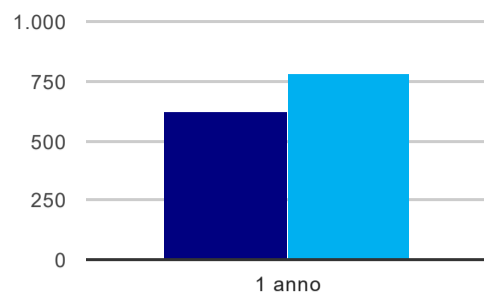
	1 anno
corso	68,2%
Ateneo	53,2%

## Occupati che, nel lavoro, utilizzano in misura elevata le competenze acquisite con la laurea



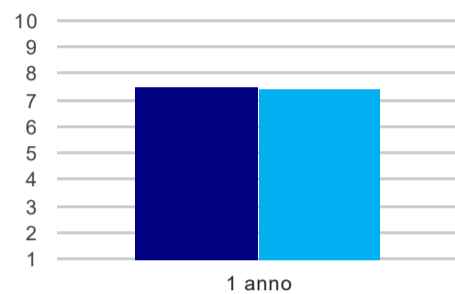
	1 anno
corso	-
Ateneo	31,0%

### Retribuzione mensile netta (medie, in euro)



	1 anno
corso	626
Ateneo	780

### Soddisfazione per il lavoro svolto (medie, scala 1-10)



	1 anno
corso	7,5
Ateneo	7,4

(1) sono considerati occupati tutti coloro che dichiarano di svolgere una qualsiasi attività, anche di formazione o non in regola, purché retribuita.

(2) sono considerati anche i laureati iscritti ad un corso a ciclo unico, al corso in Scienze della Formazione primaria, nonché ad un corso di secondo livello presso una delle Istituzioni di Alta Formazione Artistica e Musicale.

(3) sono compresi quanti risultano impegnati in dottorati di ricerca, scuole di specializzazione, master universitari e, per i laureati di primo livello, altri corsi di laurea (di qualunque tipo, compresi i corsi attivati presso una delle Istituzioni di Alta Formazione Artistica e Musicale).