

Scheda Unica Annuale - Soddisfazione per il corso di studio concluso e condizione occupazionale dei laureati

Opzioni:

I dati **non includono** i laureati di corsi equivalenti del 509.
 I dati sono confrontati con il totale sull'**ateneo** (stessa tipologia di corso).

Soddisfazione per il corso di studio concluso

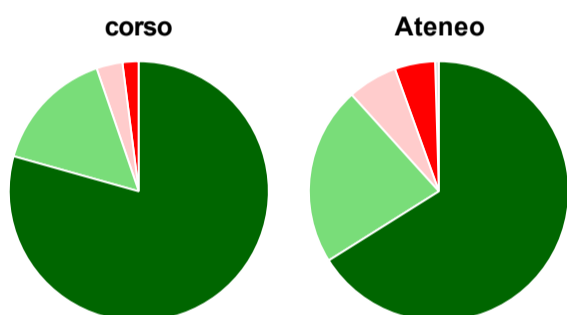
dati aggiornati ad aprile 2019

Ateneo: **Università degli Studi di MACERATA - laurea di primo livello**
 Classe: **mediazione linguistica (L-12)**
 Corso: **discipline della mediazione linguistica (L-12)**

Laureati nell'anno solare 2018 (*valori assoluti*)
 Laureati: **314**
 Intervistati: **304**
 Collettivo esaminato^(a): **254** [scheda di dettaglio](#)

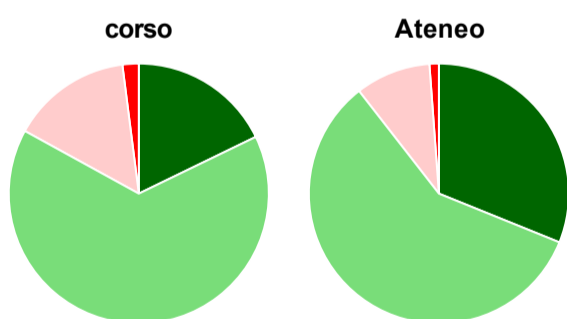
(a) Per una migliore confrontabilità della documentazione, si riportano i dati relativi ai **solli laureati che si sono iscritti al corso di laurea in anni recenti**, cioè a partire dal 2014: 254 di cui 247 intervistati.

Hanno frequentato regolarmente



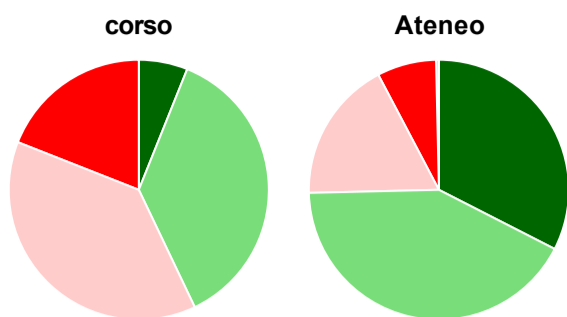
	corso	Ateneo
■ più del 75% degli insegnamenti previsti	79,4%	66,1%
■ tra il 50% e il 75%	15,4%	22,2%
■ tra il 25% e il 50%	3,2%	6,2%
■ meno del 25%	2,0%	5,0%
■ non rispondono	-	0,5%
Totale	100%	100%

Hanno ritenuto il carico di studio degli insegnamenti adeguato alla durata del corso di studio



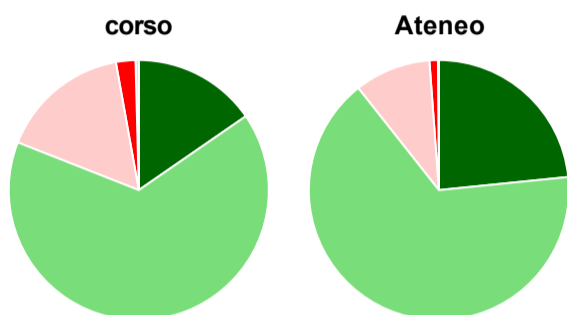
	corso	Ateneo
■ decisamente sì	17,8%	31,1%
■ più sì che no	65,2%	58,4%
■ più no che sì	15,0%	9,4%
■ decisamente no	2,0%	1,2%
■ non rispondono	-	-
Totale	100%	100%

Hanno ritenuto l'organizzazione degli esami (appelli, orari, informazioni, prenotazioni, ...) soddisfacente



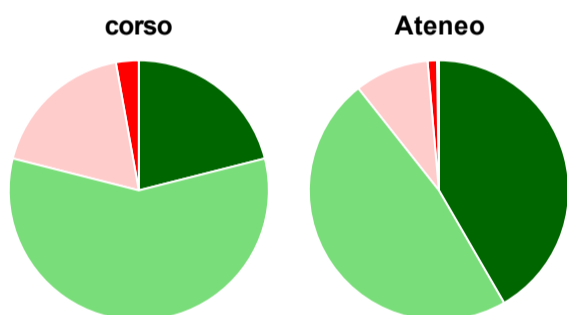
	corso	Ateneo
sempre o quasi sempre	6,1%	32,5%
per più della metà degli esami	36,8%	42,1%
per meno della metà degli esami	38,1%	17,7%
mai o quasi mai	19,0%	7,4%
non rispondono	-	0,4%
Totale	100%	100%

Sono soddisfatti dei rapporti con i docenti in generale



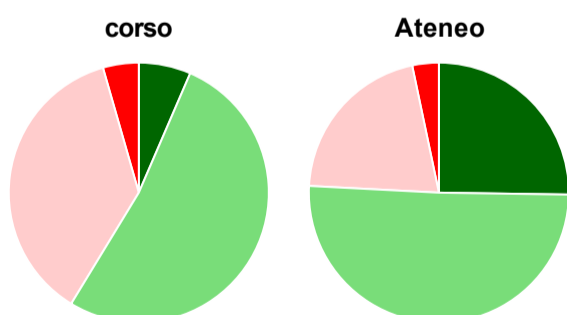
	corso	Ateneo
decisamente sì	15,4%	23,4%
più sì che no	65,6%	66,0%
più no che sì	16,2%	9,5%
decisamente no	2,4%	1,1%
non rispondono	0,4%	0,1%
Totale	100%	100%

Sono complessivamente soddisfatti del corso di laurea



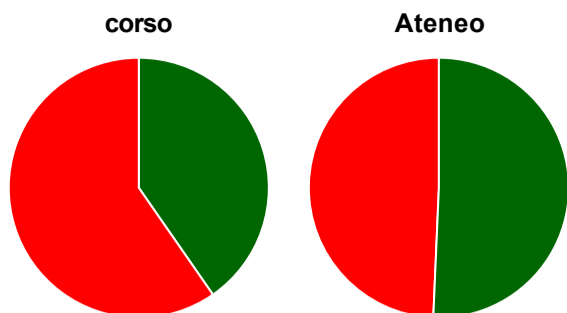
	corso	Ateneo
decisamente sì	21,1%	41,6%
più sì che no	57,9%	47,7%
più no che sì	18,2%	9,2%
decisamente no	2,8%	1,2%
non rispondono	-	0,2%
Totale	100%	100%

Valutazione delle aule



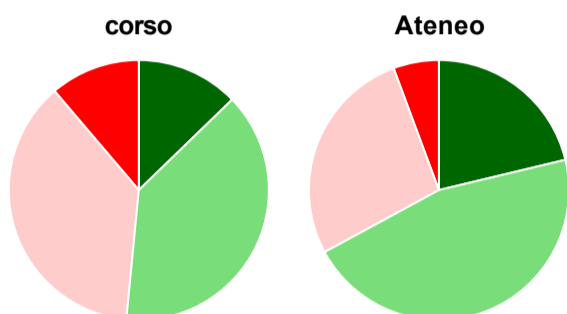
	corso	Ateneo
Hanno utilizzato le aule:	100,0%	99,2%
Valutazione (per 100 fruitori):		
sempre o quasi sempre adeguate	6,5%	25,2%
spesso adeguate	52,2%	50,6%
raramente adeguate	36,8%	20,9%
mai adeguate	4,5%	3,3%
Totale	100%	100%

Valutazione delle postazioni informatiche



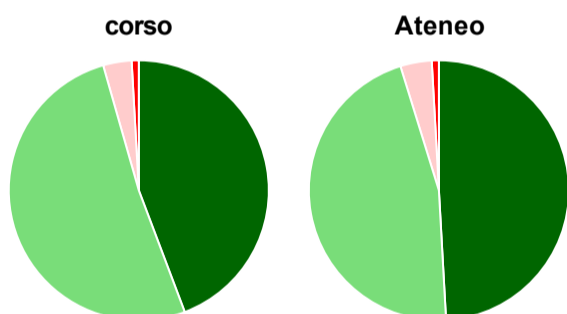
	corso	Ateneo
Hanno utilizzato le postazioni informatiche:	71,3%	68,1%
Valutazione (per 100 fruitori):		
in numero adeguato	40,3%	50,7%
in numero inadeguato	59,7%	49,3%
Totale	100%	100%

Valutazione delle attrezzature per le altre attività didattiche (laboratori, attività pratiche, ...)



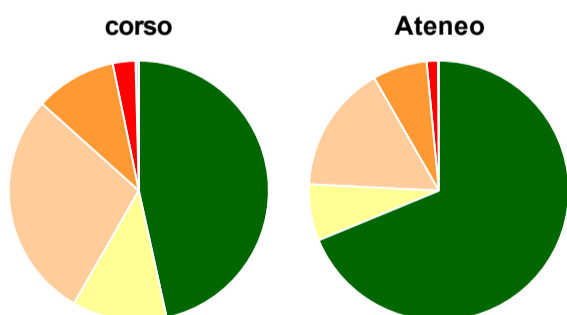
	corso	Ateneo
Hanno utilizzato le attrezzature per le altre attività didattiche (laboratori, attività pratiche, ...):	79,4%	74,3%
Valutazione (per 100 fruitori):		
sempre o quasi sempre adeguate	12,8%	21,3%
spesso adeguate	38,8%	45,8%
raramente adeguate	37,2%	27,2%
mai adeguate	11,2%	5,7%
Totale	100%	100%

Valutazione dei servizi di biblioteca (prestito/consultazione, orari di apertura, ...)



	corso	Ateneo
Hanno utilizzato i servizi di biblioteca (prestito/consultazione, orari di apertura, ...):	91,5%	92,9%
Valutazione (per 100 fruitori):		
decisamente positiva	44,2%	49,1%
abbastanza positiva	51,3%	46,1%
abbastanza negativa	3,5%	3,9%
decisamente negativa	0,9%	0,9%
Totale	100%	100%

Si iscriverebbero di nuovo all'università?



	corso	Ateneo
sì, allo stesso corso dell'Ateneo	46,6%	68,8%
sì, ma ad un altro corso dell'Ateneo	11,7%	7,0%
sì, allo stesso corso, ma in un altro Ateneo	28,3%	15,9%
sì, ma ad un altro corso e in un altro Ateneo	10,1%	6,8%
non si iscriverebbero più all'università	2,8%	1,4%
non rispondono	0,4%	0,1%
Totale	100%	100%

Condizione occupazionale

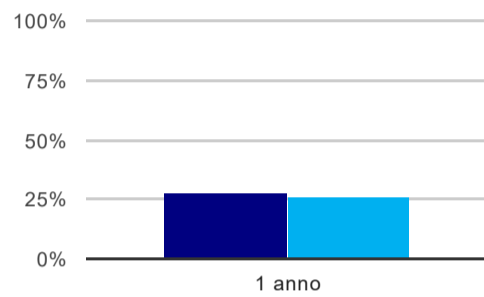
Anno di indagine: **2018**
dati aggiornati ad aprile 2019

Ateneo: **Università degli Studi di MACERATA - laurea di primo livello**
Classe: **mediazione linguistica (L-12)**
Corso: **discipline della mediazione linguistica (L-12)**

(valori assoluti)	Laureati	Intervistati	Collettivo esaminato ^(b)	
Laureati del 2017 a 1 anno:	249	187	136	scheda di dettaglio

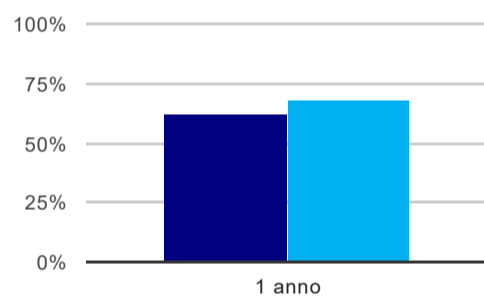
^(b) Per una migliore confrontabilità della documentazione, si riportano i dati relativi ai **solli laureati che non lavoravano al momento della laurea**.

Tasso di occupazione⁽¹⁾



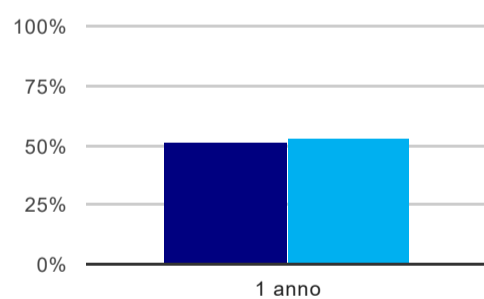
	1 anno
corso	27,9%
Ateneo	26,2%

Laureati attualmente iscritti ad un corso di laurea magistrale⁽²⁾



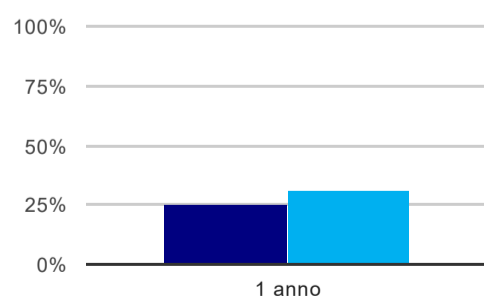
	1 anno
corso	61,8%
Ateneo	67,9%

Laureati che non lavorano, non cercano lavoro, ma sono impegnati in un corso universitario o in un tirocinio/praticantato⁽³⁾



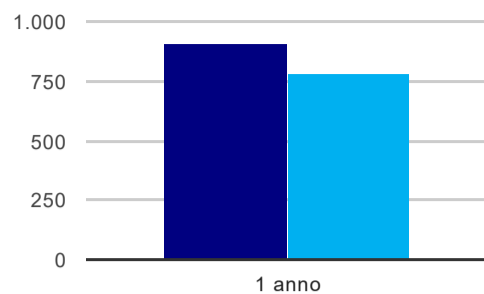
	1 anno
corso	51,5%
Ateneo	53,2%

Occupati che, nel lavoro, utilizzano in misura elevata le competenze acquisite con la laurea



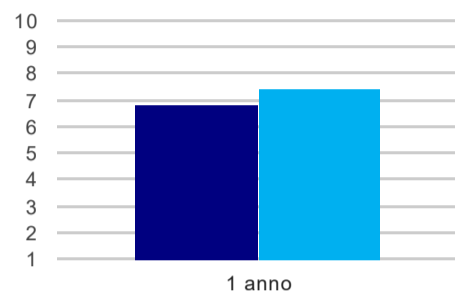
	1 anno
corso	25,0%
Ateneo	31,0%

Retribuzione mensile netta (medie, in euro)



	1 anno
corso	910
Ateneo	780

Soddisfazione per il lavoro svolto (medie, scala 1-10)



	1 anno
corso	6,8
Ateneo	7,4

(1) sono considerati occupati tutti coloro che dichiarano di svolgere una qualsiasi attività, anche di formazione o non in regola, purché retribuita.

(2) sono considerati anche i laureati iscritti ad un corso a ciclo unico, al corso in Scienze della Formazione primaria, nonché ad un corso di secondo livello presso una delle Istituzioni di Alta Formazione Artistica e Musicale.

(3) sono compresi quanti risultano impegnati in dottorati di ricerca, scuole di specializzazione, master universitari e, per i laureati di primo livello, altri corsi di laurea (di qualunque tipo, compresi i corsi attivati presso una delle Istituzioni di Alta Formazione Artistica e Musicale).