

Scheda Unica Annuale - Soddisfazione per il corso di studio concluso e condizione occupazionale dei laureati

Opzioni:

I dati **non includono** i laureati di corsi equivalenti del 509.
 I dati sono confrontati con il totale sull'**ateneo** (stessa tipologia di corso).

Soddisfazione per il corso di studio concluso

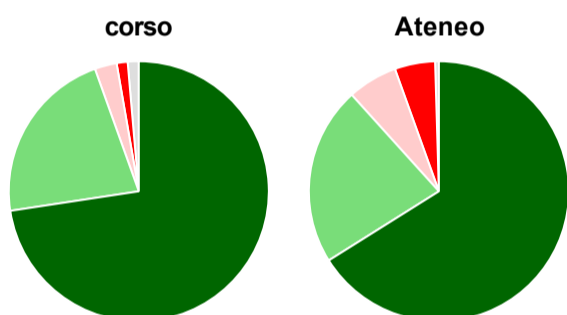
dati aggiornati ad aprile 2019

Ateneo: **Università degli Studi di MACERATA - laurea di primo livello**
 Classe: **lingue e culture moderne (L-11)**
 Corso: **lingue e culture straniere occidentali e orientali (L-11)**

Laureati nell'anno solare 2018 (*valori assoluti*)
 Laureati: **108**
 Intervistati: **106**
 Collettivo esaminato^(a): **74** [scheda di dettaglio](#)

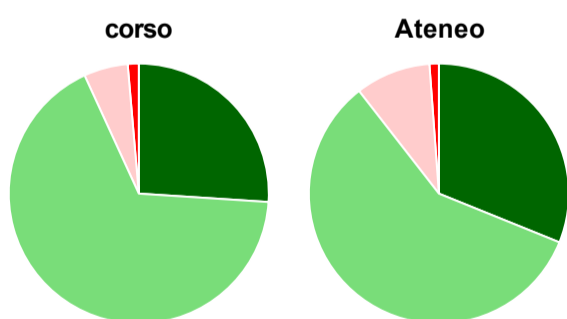
(a) Per una migliore confrontabilità della documentazione, si riportano i dati relativi ai **solli laureati che si sono iscritti al corso di laurea in anni recenti**, cioè a partire dal 2014: 74 di cui 73 intervistati.

Hanno frequentato regolarmente



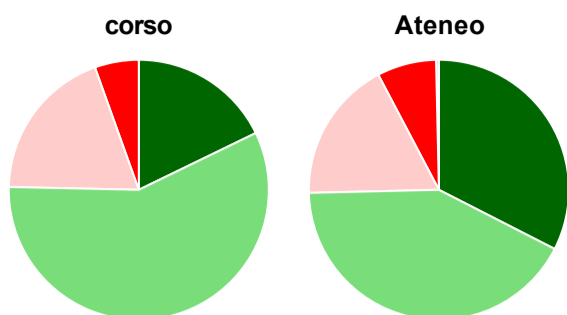
| | corso | Ateneo |
|---|-------------|-------------|
| ■ più del 75% degli insegnamenti previsti | 72,6% | 66,1% |
| ■ tra il 50% e il 75% | 21,9% | 22,2% |
| ■ tra il 25% e il 50% | 2,7% | 6,2% |
| ■ meno del 25% | 1,4% | 5,0% |
| ■ non rispondono | 1,4% | 0,5% |
| Totale | 100% | 100% |

Hanno ritenuto il carico di studio degli insegnamenti adeguato alla durata del corso di studio



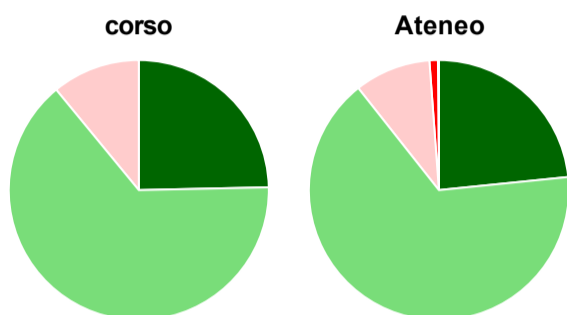
| | corso | Ateneo |
|------------------|-------------|-------------|
| ■ decisamente sì | 26,0% | 31,1% |
| ■ più sì che no | 67,1% | 58,4% |
| ■ più no che sì | 5,5% | 9,4% |
| ■ decisamente no | 1,4% | 1,2% |
| ■ non rispondono | - | - |
| Totale | 100% | 100% |

Hanno ritenuto l'organizzazione degli esami (appelli, orari, informazioni, prenotazioni, ...) soddisfacente



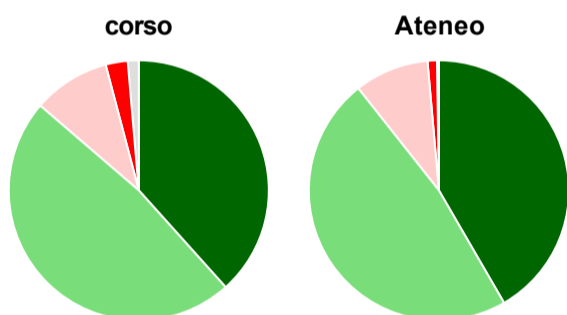
| | corso | Ateneo |
|---------------------------------|-------------|-------------|
| sempre o quasi sempre | 17,8% | 32,5% |
| per più della metà degli esami | 57,5% | 42,1% |
| per meno della metà degli esami | 19,2% | 17,7% |
| mai o quasi mai | 5,5% | 7,4% |
| non rispondono | - | 0,4% |
| Totale | 100% | 100% |

Sono soddisfatti dei rapporti con i docenti in generale



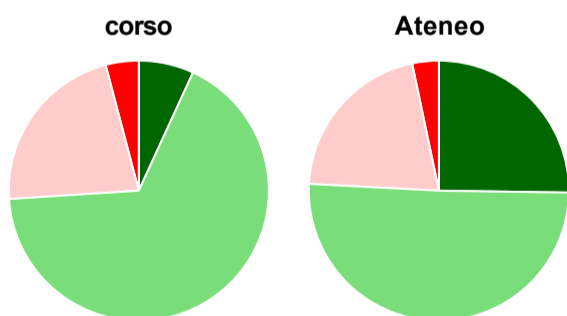
| | corso | Ateneo |
|----------------|-------------|-------------|
| decisamente sì | 24,7% | 23,4% |
| più sì che no | 64,4% | 66,0% |
| più no che sì | 11,0% | 9,5% |
| decisamente no | - | 1,1% |
| non rispondono | - | 0,1% |
| Totale | 100% | 100% |

Sono complessivamente soddisfatti del corso di laurea



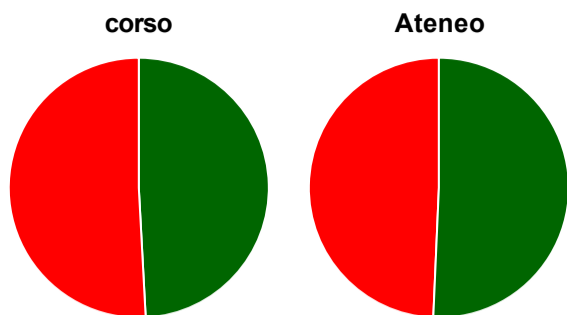
| | corso | Ateneo |
|----------------|-------------|-------------|
| decisamente sì | 38,4% | 41,6% |
| più sì che no | 47,9% | 47,7% |
| più no che sì | 9,6% | 9,2% |
| decisamente no | 2,7% | 1,2% |
| non rispondono | 1,4% | 0,2% |
| Totale | 100% | 100% |

Valutazione delle aule



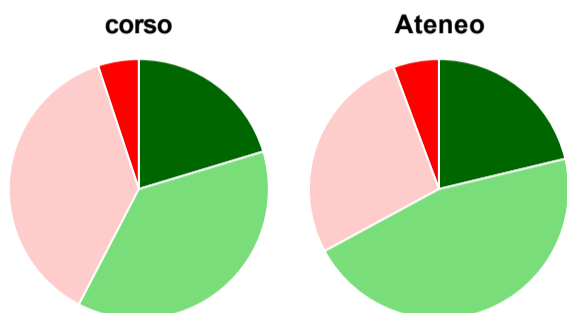
| | corso | Ateneo |
|--|---------------|--------------|
| Hanno utilizzato le aule: | 100,0% | 99,2% |
| Valutazione (per 100 fruitori): | | |
| sempre o quasi sempre adeguate | 6,8% | 25,2% |
| spesso adeguate | 67,1% | 50,6% |
| raramente adeguate | 21,9% | 20,9% |
| mai adeguate | 4,1% | 3,3% |
| Totale | 100% | 100% |

Valutazione delle postazioni informatiche



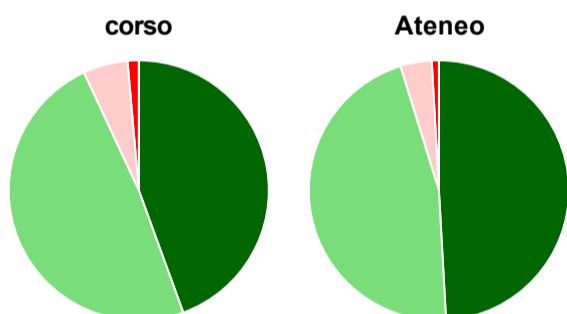
| | corso | Ateneo |
|---|--------------|--------------|
| Hanno utilizzato le postazioni informatiche: | 80,8% | 68,1% |
| Valutazione (per 100 fruitori): | | |
| in numero adeguato | 49,2% | 50,7% |
| in numero inadeguato | 50,8% | 49,3% |
| Totale | 100% | 100% |

Valutazione delle attrezzature per le altre attività didattiche (laboratori, attività pratiche, ...)



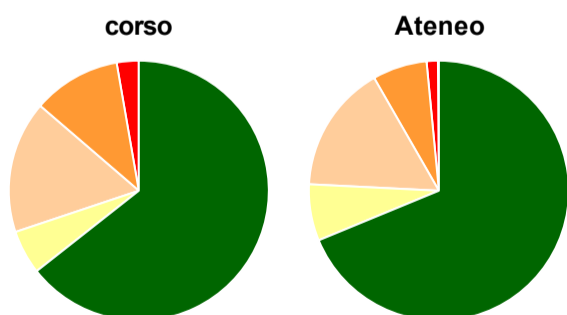
| | corso | Ateneo |
|--|--------------|--------------|
| Hanno utilizzato le attrezzature per le altre attività didattiche (laboratori, attività pratiche, ...): | 80,8% | 74,3% |
| Valutazione (per 100 fruitori): | | |
| sempre o quasi sempre adeguate | 20,3% | 21,3% |
| spesso adeguate | 37,3% | 45,8% |
| raramente adeguate | 37,3% | 27,2% |
| mai adeguate | 5,1% | 5,7% |
| Totale | 100% | 100% |

Valutazione dei servizi di biblioteca (prestito/consultazione, orari di apertura, ...)



| | corso | Ateneo |
|---|--------------|--------------|
| Hanno utilizzato i servizi di biblioteca (prestito/consultazione, orari di apertura, ...): | 98,6% | 92,9% |
| Valutazione (per 100 fruitori): | | |
| decisamente positiva | 44,4% | 49,1% |
| abbastanza positiva | 48,6% | 46,1% |
| abbastanza negativa | 5,6% | 3,9% |
| decisamente negativa | 1,4% | 0,9% |
| Totale | 100% | 100% |

Si iscriverebbero di nuovo all'università?



| | corso | Ateneo |
|---|-------------|-------------|
| sì, allo stesso corso dell'Ateneo | 64,4% | 68,8% |
| sì, ma ad un altro corso dell'Ateneo | 5,5% | 7,0% |
| sì, allo stesso corso, ma in un altro Ateneo | 16,4% | 15,9% |
| sì, ma ad un altro corso e in un altro Ateneo | 11,0% | 6,8% |
| non si iscriverebbero più all'università | 2,7% | 1,4% |
| non rispondono | - | 0,1% |
| Totale | 100% | 100% |

Condizione occupazionale

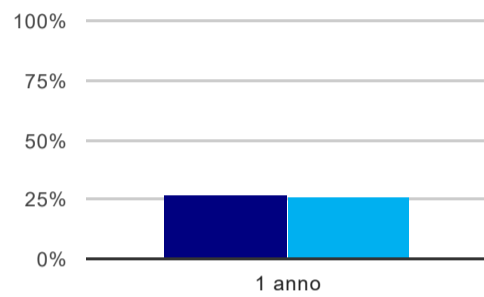
Anno di indagine: **2018**
dati aggiornati ad aprile 2019

Ateneo: **Università degli Studi di MACERATA - laurea di primo livello**
Classe: **lingue e culture moderne (L-11)**
Corso: **lingue e culture straniere occidentali e orientali (L-11)**

| (valori assoluti) | Laureati | Intervistati | Collettivo esaminato ^(b) |
|-----------------------------|----------|--------------|--|
| Laureati del 2017 a 1 anno: | 102 | 81 | 64 scheda di dettaglio |

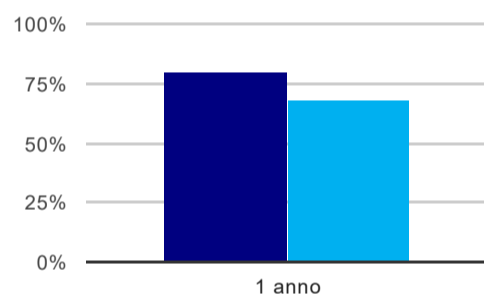
(b) Per una migliore confrontabilità della documentazione, si riportano i dati relativi ai **solli laureati che non lavoravano al momento della laurea**.

Tasso di occupazione⁽¹⁾



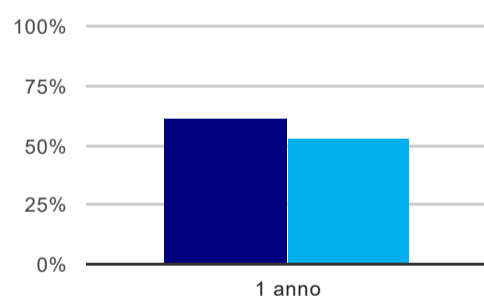
| | 1 anno |
|--------|--------|
| corso | 26,6% |
| Ateneo | 26,2% |

Laureati attualmente iscritti ad un corso di laurea magistrale⁽²⁾



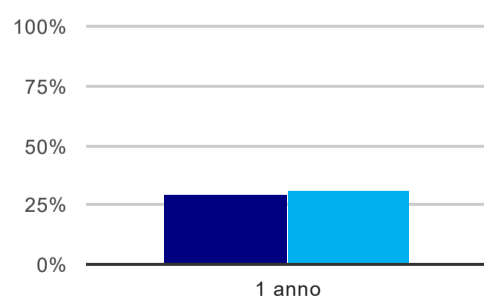
| | 1 anno |
|--------|--------|
| corso | 79,7% |
| Ateneo | 67,9% |

Laureati che non lavorano, non cercano lavoro, ma sono impegnati in un corso universitario o in un tirocinio/praticantato⁽³⁾



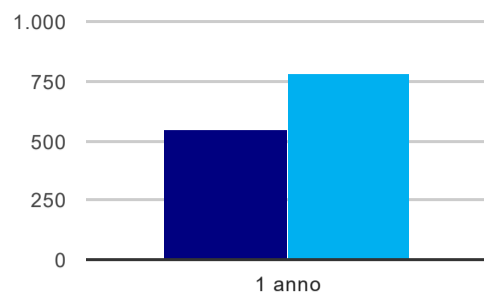
| | 1 anno |
|--------|--------|
| corso | 60,9% |
| Ateneo | 53,2% |

Occupati che, nel lavoro, utilizzano in misura elevata le competenze acquisite con la laurea



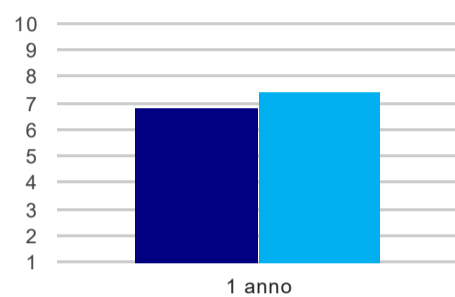
| | 1 anno |
|--------|--------|
| corso | 28,6% |
| Ateneo | 31,0% |

Retribuzione mensile netta (medie, in euro)



| | 1 anno |
|--------|--------|
| corso | 546 |
| Ateneo | 780 |

Soddisfazione per il lavoro svolto (medie, scala 1-10)



| | 1 anno |
|--------|--------|
| corso | 6,8 |
| Ateneo | 7,4 |

(1) sono considerati occupati tutti coloro che dichiarano di svolgere una qualsiasi attività, anche di formazione o non in regola, purché retribuita.

(2) sono considerati anche i laureati iscritti ad un corso a ciclo unico, al corso in Scienze della Formazione primaria, nonché ad un corso di secondo livello presso una delle Istituzioni di Alta Formazione Artistica e Musicale.

(3) sono compresi quanti risultano impegnati in dottorati di ricerca, scuole di specializzazione, master universitari e, per i laureati di primo livello, altri corsi di laurea (di qualunque tipo, compresi i corsi attivati presso una delle Istituzioni di Alta Formazione Artistica e Musicale).