

Scheda Unica Annuale - Soddisfazione per il corso di studio concluso e condizione occupazionale dei laureati

Opzioni:

I dati **non** includono i laureati di corsi equivalenti del 509.

I dati sono confrontati con il totale sull'**ateneo** (stessa tipologia di corso).

Soddisfazione per il corso di studio concluso

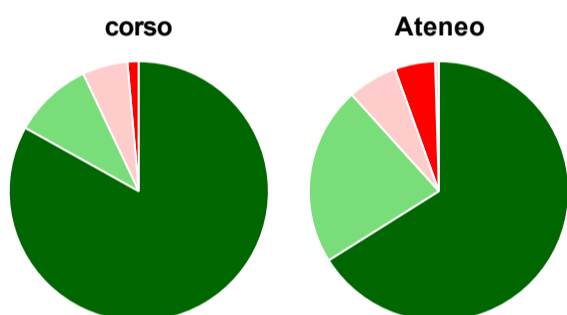
dati aggiornati ad aprile 2019

Ateneo: **Università degli Studi di MACERATA - laurea di primo livello**
 Classe: **lettere (L-10)**
 Corso: **lettere (L-10)**

Laureati nell'anno solare 2018 (*valori assoluti*)
 Laureati: **94**
 Intervistati: **92**
 Collettivo esaminato^(a): **72** [scheda di dettaglio](#)

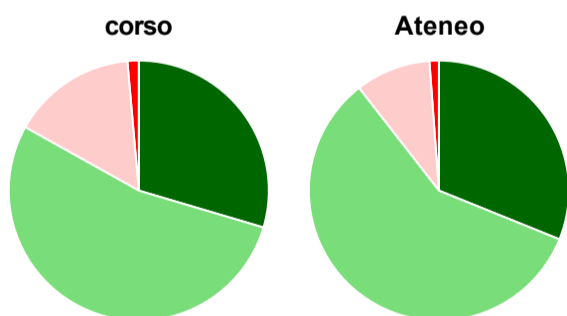
(a) Per una migliore confrontabilità della documentazione, si riportano i dati relativi ai **solli laureati che si sono iscritti al corso di laurea in anni recenti**, cioè a partire dal 2014: 72 di cui 71 intervistati.

Hanno frequentato regolarmente



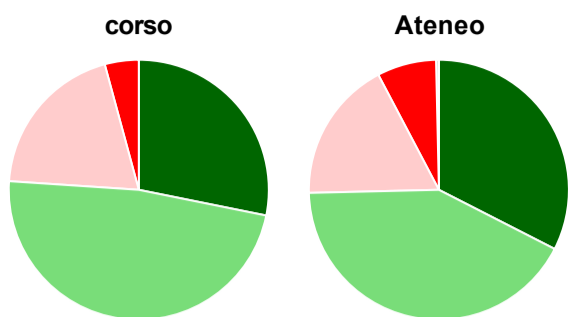
	corso	Ateneo
■ più del 75% degli insegnamenti previsti	83,1%	66,1%
■ tra il 50% e il 75%	9,9%	22,2%
■ tra il 25% e il 50%	5,6%	6,2%
■ meno del 25%	1,4%	5,0%
■ non rispondono	-	0,5%
Totale	100%	100%

Hanno ritenuto il carico di studio degli insegnamenti adeguato alla durata del corso di studio



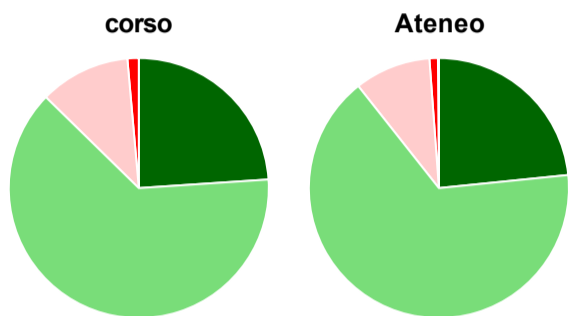
	corso	Ateneo
■ decisamente sì	29,6%	31,1%
■ più sì che no	53,5%	58,4%
■ più no che sì	15,5%	9,4%
■ decisamente no	1,4%	1,2%
■ non rispondono	-	-
Totale	100%	100%

Hanno ritenuto l'organizzazione degli esami (appelli, orari, informazioni, prenotazioni, ...) soddisfacente



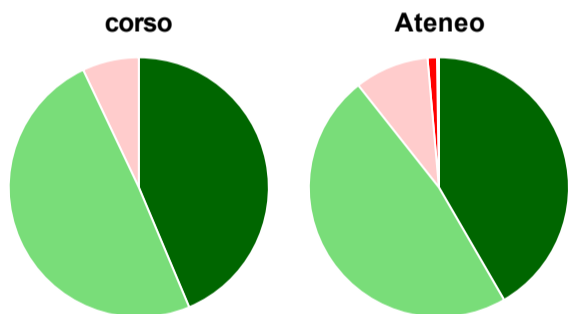
	corso	Ateneo
sempre o quasi sempre	28,2%	32,5%
per più della metà degli esami	47,9%	42,1%
per meno della metà degli esami	19,7%	17,7%
mai o quasi mai	4,2%	7,4%
non rispondono	-	0,4%
Totale	100%	100%

Sono soddisfatti dei rapporti con i docenti in generale



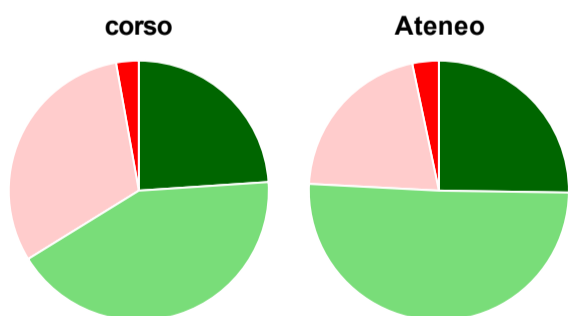
	corso	Ateneo
decisamente sì	23,9%	23,4%
più sì che no	63,4%	66,0%
più no che sì	11,3%	9,5%
decisamente no	1,4%	1,1%
non rispondono	-	0,1%
Totale	100%	100%

Sono complessivamente soddisfatti del corso di laurea



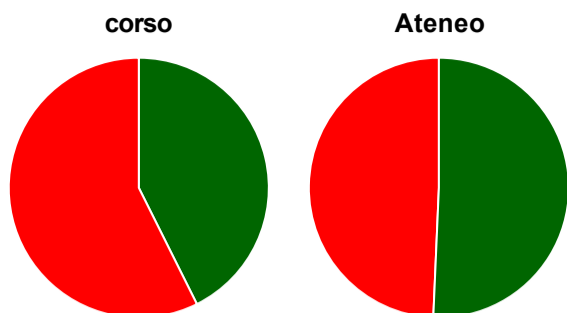
	corso	Ateneo
decisamente sì	43,7%	41,6%
più sì che no	49,3%	47,7%
più no che sì	7,0%	9,2%
decisamente no	-	1,2%
non rispondono	-	0,2%
Totale	100%	100%

Valutazione delle aule



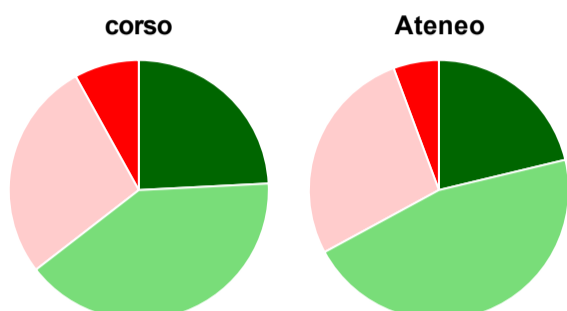
	corso	Ateneo
Hanno utilizzato le aule:	100,0%	99,2%
Valutazione (per 100 fruitori):		
sempre o quasi sempre adeguate	23,9%	25,2%
spesso adeguate	42,3%	50,6%
raramente adeguate	31,0%	20,9%
mai adeguate	2,8%	3,3%
Totale	100%	100%

Valutazione delle postazioni informatiche



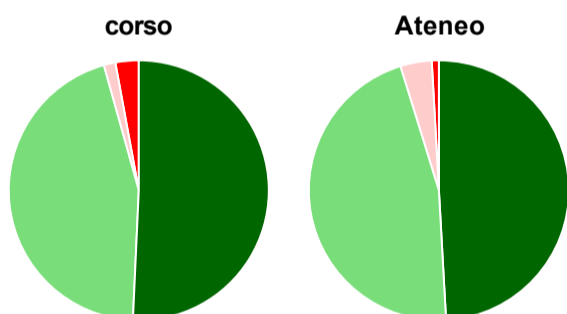
	corso	Ateneo
Hanno utilizzato le postazioni informatiche:	85,9%	68,1%
Valutazione (per 100 fruitori):		
in numero adeguato	42,6%	50,7%
in numero inadeguato	57,4%	49,3%
Totale	100%	100%

Valutazione delle attrezzature per le altre attività didattiche (laboratori, attività pratiche, ...)



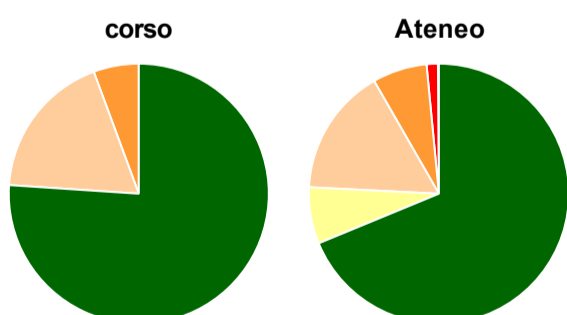
	corso	Ateneo
Hanno utilizzato le attrezzature per le altre attività didattiche (laboratori, attività pratiche, ...):	87,3%	74,3%
Valutazione (per 100 fruitori):		
sempre o quasi sempre adeguate	24,2%	21,3%
spesso adeguate	40,3%	45,8%
raramente adeguate	27,4%	27,2%
mai adeguate	8,1%	5,7%
Totale	100%	100%

Valutazione dei servizi di biblioteca (prestito/consultazione, orari di apertura, ...)



	corso	Ateneo
Hanno utilizzato i servizi di biblioteca (prestito/consultazione, orari di apertura, ...):	97,2%	92,9%
Valutazione (per 100 fruitori):		
decisamente positiva	50,7%	49,1%
abbastanza positiva	44,9%	46,1%
abbastanza negativa	1,4%	3,9%
decisamente negativa	2,9%	0,9%
Totale	100%	100%

Si iscriverebbero di nuovo all'università?



	corso	Ateneo
sì, allo stesso corso dell'Ateneo	76,1%	68,8%
sì, ma ad un altro corso dell'Ateneo	-	7,0%
sì, allo stesso corso, ma in un altro Ateneo	18,3%	15,9%
sì, ma ad un altro corso e in un altro Ateneo	5,6%	6,8%
non si iscriverebbero più all'università	-	1,4%
non rispondono	-	0,1%
Totale	100%	100%

Condizione occupazionale

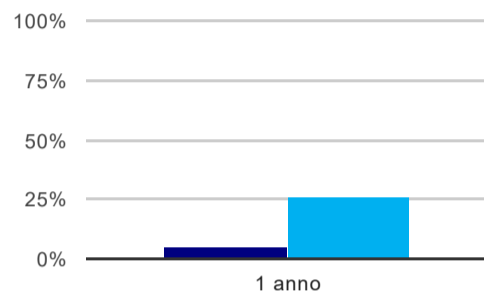
Anno di indagine: **2018**
dati aggiornati ad aprile 2019

Ateneo: **Università degli Studi di MACERATA - laurea di primo livello**
Classe: **lettere (L-10)**
Corso: **lettere (L-10)**

(valori assoluti)	Laureati	Intervistati	Collettivo esaminato ^(b)
Laureati del 2017 a 1 anno:	83	66	42 scheda di dettaglio

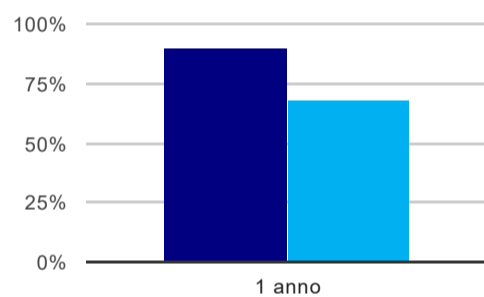
(b) Per una migliore confrontabilità della documentazione, si riportano i dati relativi ai **solli laureati che non lavoravano al momento della laurea**.

Tasso di occupazione⁽¹⁾



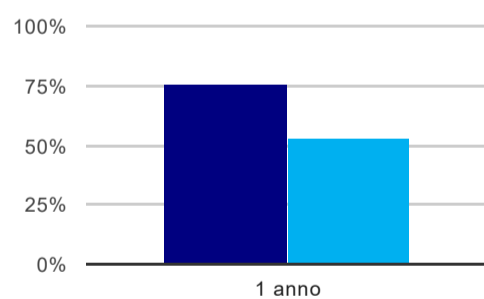
1 anno	
corso	4,8%
Ateneo	26,2%

Laureati attualmente iscritti ad un corso di laurea magistrale⁽²⁾



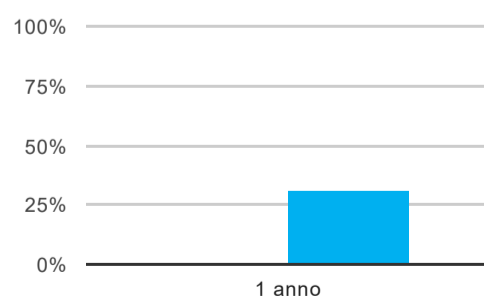
1 anno	
corso	90,5%
Ateneo	67,9%

Laureati che non lavorano, non cercano lavoro, ma sono impegnati in un corso universitario o in un tirocinio/praticantato⁽³⁾



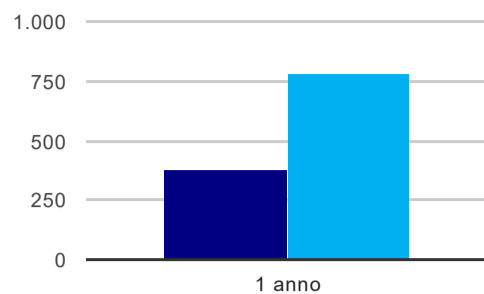
1 anno	
corso	76,2%
Ateneo	53,2%

Occupati che, nel lavoro, utilizzano in misura elevata le competenze acquisite con la laurea



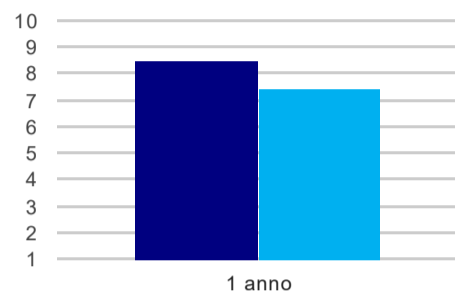
1 anno	
corso	-
Ateneo	31,0%

Retribuzione mensile netta (medie, in euro)



	1 anno
corso	376
Ateneo	780

Soddisfazione per il lavoro svolto (medie, scala 1-10)



	1 anno
corso	8,5
Ateneo	7,4

(1) sono considerati occupati tutti coloro che dichiarano di svolgere una qualsiasi attività, anche di formazione o non in regola, purché retribuita.

(2) sono considerati anche i laureati iscritti ad un corso a ciclo unico, al corso in Scienze della Formazione primaria, nonché ad un corso di secondo livello presso una delle Istituzioni di Alta Formazione Artistica e Musicale.

(3) sono compresi quanti risultano impegnati in dottorati di ricerca, scuole di specializzazione, master universitari e, per i laureati di primo livello, altri corsi di laurea (di qualunque tipo, compresi i corsi attivati presso una delle Istituzioni di Alta Formazione Artistica e Musicale).