

Scheda Unica Annuale - Soddisfazione per il corso di studio concluso e condizione occupazionale dei laureati

Opzioni:

I dati **non includono** i laureati di corsi equivalenti del 509.
 I dati sono confrontati con il totale sull'**ateneo** (stessa tipologia di corso).

Soddisfazione per il corso di studio concluso

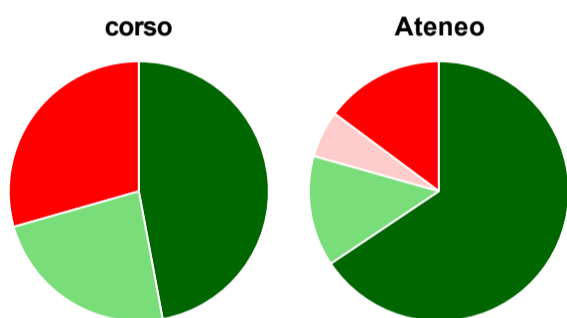
dati aggiornati ad aprile 2019

Ateneo: **Università degli Studi di MACERATA - laurea magistrale biennale**
 Classe: **informazione e sistemi editoriali (LM-19)**
 Corso: **comunicazione e culture digitali (LM-19)**

Laureati nell'anno solare 2018 (*valori assoluti*)
 Laureati: **17**
 Intervistati: **17**
 Collettivo esaminato^(a): **17** [scheda di dettaglio](#)

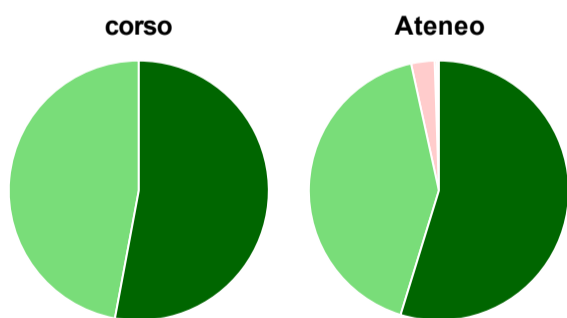
(a) Per una migliore confrontabilità della documentazione, si riportano i dati relativi ai **solli laureati che si sono iscritti al corso di laurea in anni recenti**, cioè a partire dal 2015: 17 di cui 17 intervistati.

Hanno frequentato regolarmente



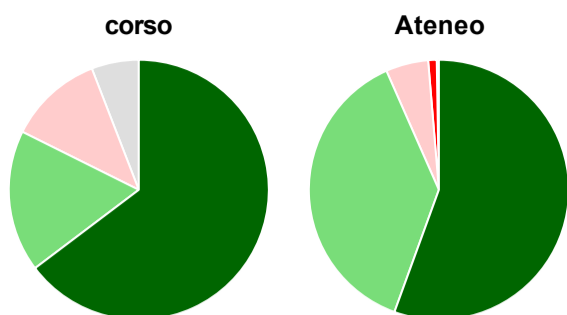
	corso	Ateneo
più del 75% degli insegnamenti previsti	47,1%	65,6%
tra il 50% e il 75%	23,5%	13,8%
tra il 25% e il 50%	-	5,8%
meno del 25%	29,4%	14,8%
non rispondono	-	-
Totale	100%	100%

Hanno ritenuto il carico di studio degli insegnamenti adeguato alla durata del corso di studio



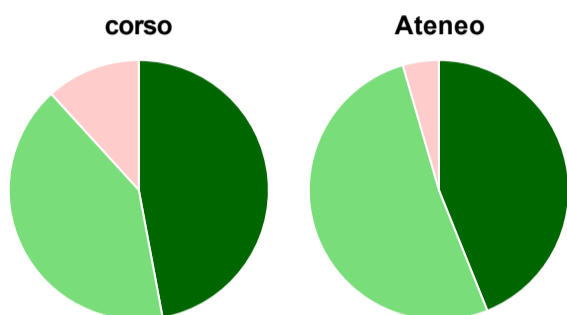
	corso	Ateneo
decisamente sì	52,9%	54,8%
più sì che no	47,1%	41,8%
più no che sì	-	2,9%
decisamente no	-	0,3%
non rispondono	-	0,3%
Totale	100%	100%

Hanno ritenuto l'organizzazione degli esami (appelli, orari, informazioni, prenotazioni, ...) soddisfacente



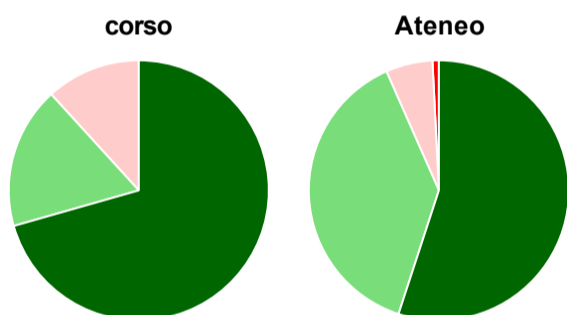
	corso	Ateneo
sempre o quasi sempre	64,7%	55,6%
per più della metà degli esami	17,6%	37,8%
per meno della metà degli esami	11,8%	5,3%
mai o quasi mai	-	1,1%
non rispondono	5,9%	0,3%
Totale	100%	100%

Sono soddisfatti dei rapporti con i docenti in generale



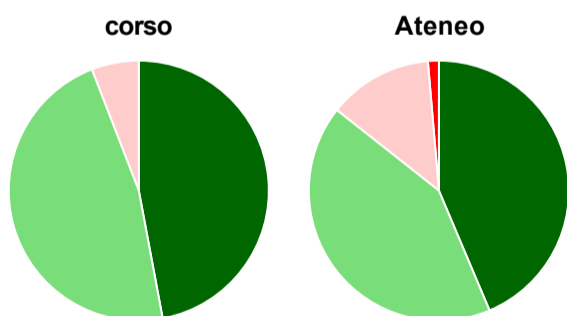
	corso	Ateneo
decisamente sì	47,1%	43,9%
più sì che no	41,2%	51,6%
più no che sì	11,8%	4,5%
decisamente no	-	-
non rispondono	-	-
Totale	100%	100%

Sono complessivamente soddisfatti del corso di laurea



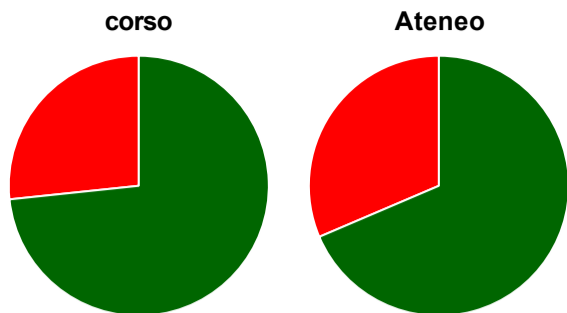
	corso	Ateneo
decisamente sì	70,6%	55,0%
più sì che no	17,6%	38,4%
più no che sì	11,8%	5,8%
decisamente no	-	0,8%
non rispondono	-	-
Totale	100%	100%

Valutazione delle aule



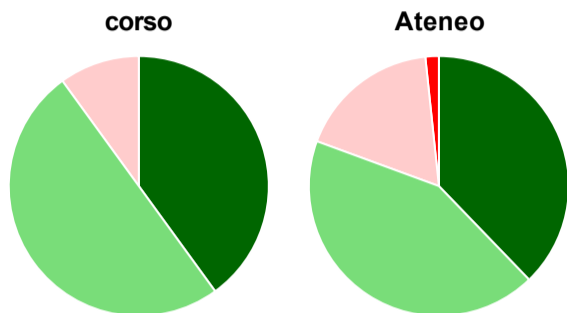
	corso	Ateneo
Hanno utilizzato le aule:	100,0%	97,6%
Valutazione (per 100 fruitori):		
sempre o quasi sempre adeguate	47,1%	43,6%
spesso adeguate	47,1%	42,0%
raramente adeguate	5,9%	13,0%
mai adeguate	-	1,4%
Totale	100%	100%

Valutazione delle postazioni informatiche



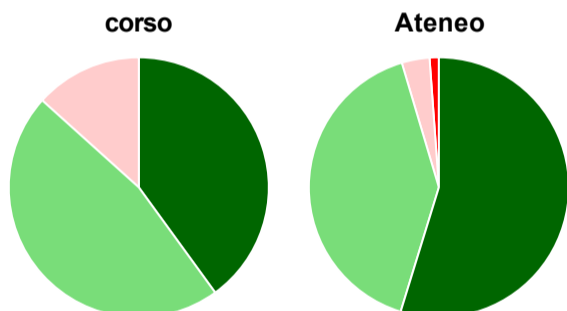
	corso	Ateneo
Hanno utilizzato le postazioni informatiche:	88,2%	78,3%
Valutazione (per 100 fruitori):		
in numero adeguato	73,3%	68,6%
in numero inadeguato	26,7%	31,4%
Totale	100%	100%

Valutazione delle attrezzature per le altre attività didattiche (laboratori, attività pratiche, ...)



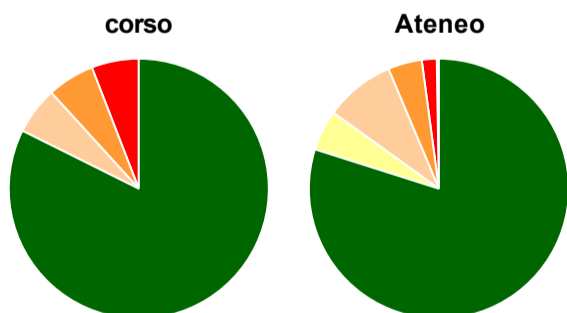
	corso	Ateneo
Hanno utilizzato le attrezzature per le altre attività didattiche (laboratori, attività pratiche, ...):	58,8%	79,1%
Valutazione (per 100 fruitori):		
sempre o quasi sempre adeguate	40,0%	37,8%
spesso adeguate	50,0%	42,8%
raramente adeguate	10,0%	17,7%
mai adeguate	-	1,7%
Totale	100%	100%

Valutazione dei servizi di biblioteca (prestito/consultazione, orari di apertura, ...)



	corso	Ateneo
Hanno utilizzato i servizi di biblioteca (prestito/consultazione, orari di apertura, ...):	88,2%	91,8%
Valutazione (per 100 fruitori):		
decisamente positiva	40,0%	54,8%
abbastanza positiva	46,7%	40,6%
abbastanza negativa	13,3%	3,5%
decisamente negativa	-	1,2%
Totale	100%	100%

Si iscriverebbero di nuovo all'università?



	corso	Ateneo
sì, allo stesso corso dell'Ateneo	82,4%	79,9%
sì, ma ad un altro corso dell'Ateneo	-	5,0%
sì, allo stesso corso, ma in un altro Ateneo	5,9%	8,7%
sì, ma ad un altro corso e in un altro Ateneo	5,9%	4,2%
non si iscriverebbero più all'università	5,9%	1,9%
non rispondono	-	0,3%
Totale	100%	100%

Condizione occupazionale

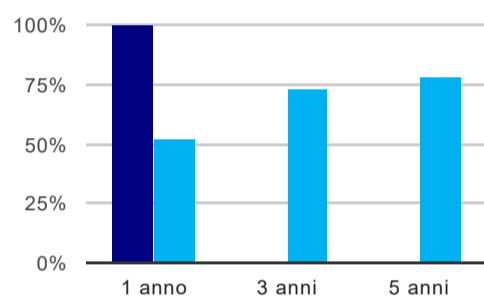
Anno di indagine: **2018**
dati aggiornati ad aprile 2019

Ateneo: **Università degli Studi di MACERATA - laurea magistrale biennale**
Classe: **informazione e sistemi editoriali (LM-19)**
Corso: **comunicazione e culture digitali (LM-19)**

(valori assoluti)	Laureati	Intervistati	Collettivo esaminato ^(b)
Laureati del 2017 a 1 anno:	6	5	2 scheda di dettaglio
Laureati del 2015 a 3 anni:	0	0	0
Laureati del 2013 a 5 anni:	0	0	0

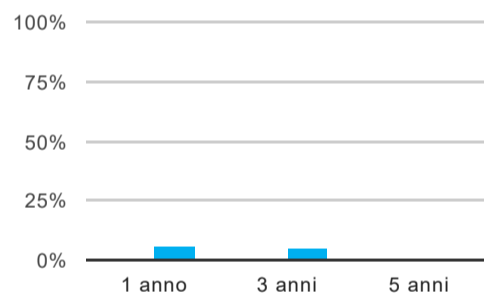
(b) Per una migliore confrontabilità della documentazione, si riportano i dati relativi ai **solli laureati che non lavoravano al momento della laurea**.

Tasso di occupazione⁽¹⁾



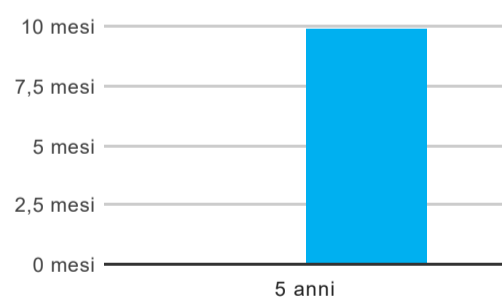
	1 anno	3 anni	5 anni
corso	100,0%	-	-
Ateneo	51,6%	72,9%	77,9%

Laureati che non lavorano, non cercano lavoro, ma sono impegnati in un corso universitario o in un tirocinio/praticantato⁽²⁾



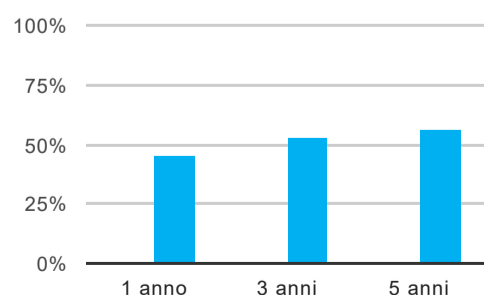
	1 anno	3 anni	5 anni
corso	-	-	-
Ateneo	6,4%	4,6%	0,9%

Tempi di ingresso nel mercato del lavoro, dall'inizio della ricerca al reperimento del primo lavoro (medie, in mesi)



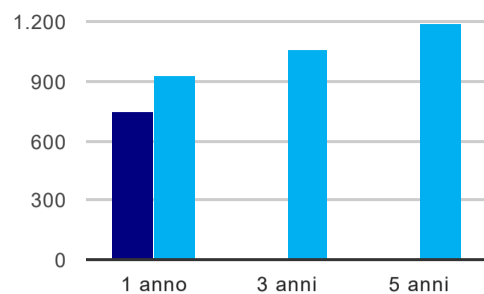
	1 anno	3 anni	5 anni
corso	-	-	-
Ateneo	-	-	9,9 mesi

Occupati che, nel lavoro, utilizzano in misura elevata le competenze acquisite con la laurea



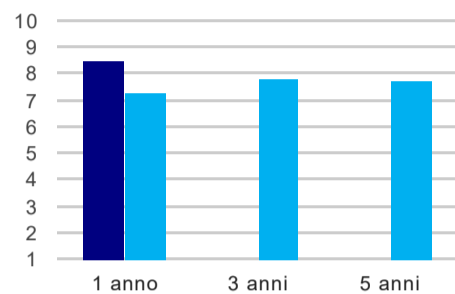
	1 anno	3 anni	5 anni
corso	-	-	-
Ateneo	45,3%	52,7%	55,8%

Retribuzione mensile netta (medie, in euro)



	1 anno	3 anni	5 anni
corso	751		
Ateneo	928	1.063	1.187

Soddisfazione per il lavoro svolto (medie, scala 1-10)



	1 anno	3 anni	5 anni
corso	8,5		
Ateneo	7,3	7,8	7,7

(1) sono considerati occupati tutti coloro che dichiarano di svolgere una qualsiasi attività, anche di formazione o non in regola, purché retribuita.

(2) sono compresi quanti risultano impegnati in dottorati di ricerca, scuole di specializzazione, master universitari e, per i laureati di primo livello, altri corsi di laurea (di qualunque tipo, compresi i corsi attivati presso una delle Istituzioni di Alta Formazione Artistica e Musicale).