

## Scheda Unica Annuale - Soddisfazione per il corso di studio concluso e condizione occupazionale dei laureati

### Opzioni:

I dati **non includono** i laureati di corsi equivalenti del 509.  
 I dati sono confrontati con il totale sull'**ateneo** (stessa tipologia di corso).

### Soddisfazione per il corso di studio concluso

dati aggiornati ad aprile 2019

Ateneo: **Università degli Studi di MACERATA - laurea magistrale a ciclo unico**

Classe: **scienze della formazione primaria (LM-85bis)**

Corso: **scienze della formazione primaria (LM-85bis)**

Laureati nell'anno solare 2018 (*valori assoluti*)

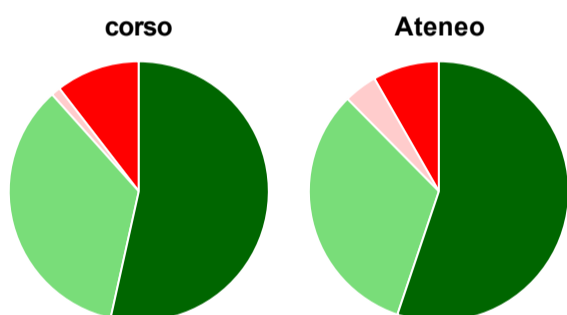
Laureati: **93**

Intervistati: **91**

Collettivo esaminato<sup>(a)</sup>: **88** [scheda di dettaglio](#)

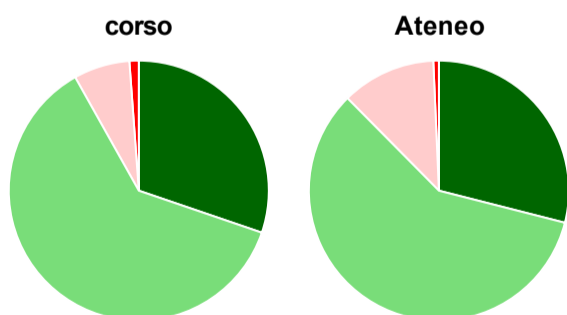
(a) Per una migliore confrontabilità della documentazione, si riportano i dati relativi ai **solli laureati che si sono iscritti al corso di laurea in anni recenti**, cioè a partire dal 2012: 88 di cui 86 intervistati.

#### Hanno frequentato regolarmente



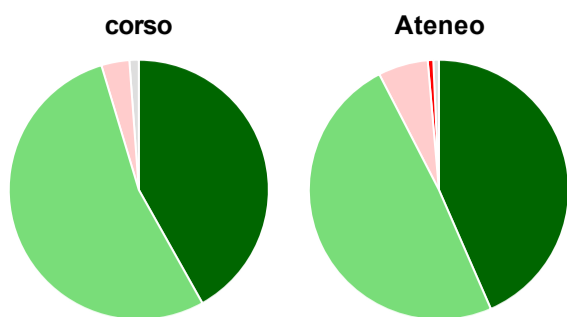
	corso	Ateneo
più del 75% degli insegnamenti previsti	53,5%	55,2%
tra il 50% e il 75%	34,9%	32,4%
tra il 25% e il 50%	1,2%	4,1%
meno del 25%	10,5%	8,3%
non rispondono	-	-
<b>Totale</b>	<b>100%</b>	<b>100%</b>

#### Hanno ritenuto il carico di studio degli insegnamenti adeguato alla durata del corso di studio



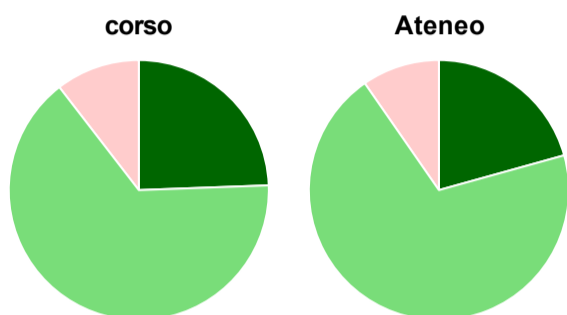
	corso	Ateneo
decisamente sì	30,2%	29,0%
più sì che no	61,6%	58,6%
più no che sì	7,0%	11,7%
decisamente no	1,2%	0,7%
non rispondono	-	-
<b>Totale</b>	<b>100%</b>	<b>100%</b>

### Hanno ritenuto l'organizzazione degli esami (appelli, orari, informazioni, prenotazioni, ...) soddisfacente



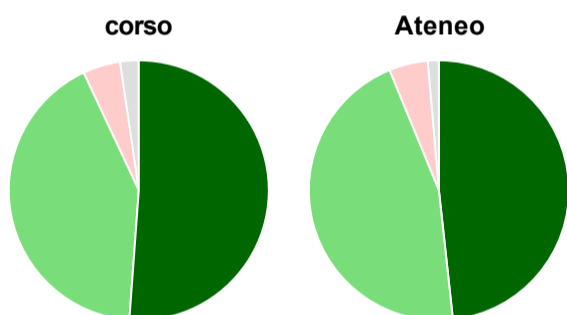
	corso	Ateneo
sempre o quasi sempre	41,9%	43,4%
per più della metà degli esami	53,5%	49,0%
per meno della metà degli esami	3,5%	6,2%
mai o quasi mai	-	0,7%
non rispondono	1,2%	0,7%
<b>Totale</b>	<b>100%</b>	<b>100%</b>

### Sono soddisfatti dei rapporti con i docenti in generale



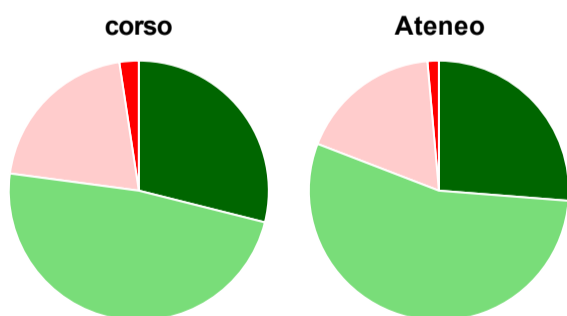
	corso	Ateneo
decisamente sì	24,4%	20,7%
più sì che no	65,1%	69,7%
più no che sì	10,5%	9,7%
decisamente no	-	-
non rispondono	-	-
<b>Totale</b>	<b>100%</b>	<b>100%</b>

### Sono complessivamente soddisfatti del corso di laurea



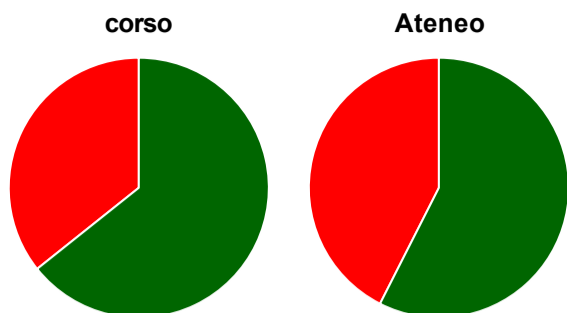
	corso	Ateneo
decisamente sì	51,2%	48,3%
più sì che no	41,9%	45,5%
più no che sì	4,7%	4,8%
decisamente no	-	-
non rispondono	2,3%	1,4%
<b>Totale</b>	<b>100%</b>	<b>100%</b>

### Valutazione delle aule



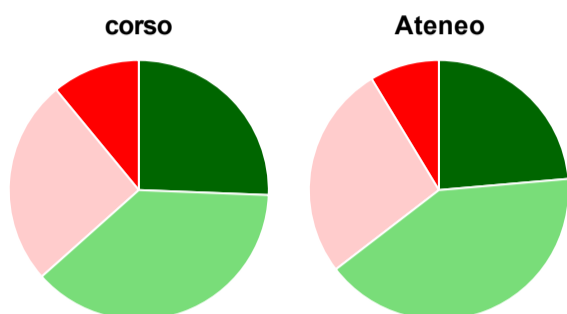
	corso	Ateneo
<b>Hanno utilizzato le aule:</b>	<b>96,5%</b>	<b>97,2%</b>
<b>Valutazione (per 100 fruitori):</b>		
sempre o quasi sempre adeguate	28,9%	26,2%
spesso adeguate	48,2%	54,6%
raramente adeguate	20,5%	17,7%
mai adeguate	2,4%	1,4%
<b>Totale</b>	<b>100%</b>	<b>100%</b>

### Valutazione delle postazioni informatiche



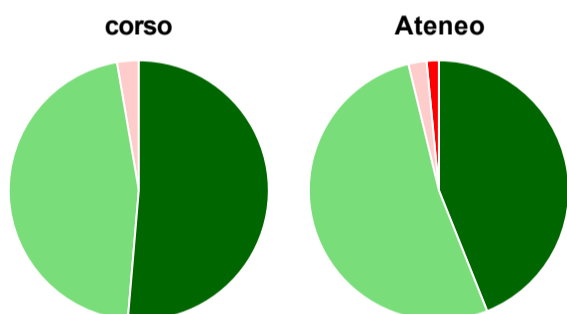
	corso	Ateneo
<b>Hanno utilizzato le postazioni informatiche:</b>	<b>97,7%</b>	<b>87,6%</b>
<b>Valutazione (per 100 fruitori):</b>		
in numero adeguato	64,3%	57,5%
in numero inadeguato	35,7%	42,5%
<b>Totale</b>	<b>100%</b>	<b>100%</b>

### Valutazione delle attrezzature per le altre attività didattiche (laboratori, attività pratiche, ...)



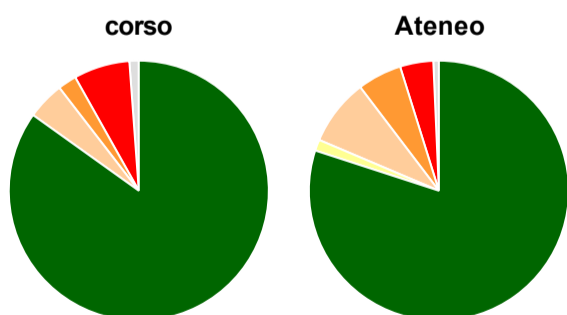
	corso	Ateneo
<b>Hanno utilizzato le attrezzature per le altre attività didattiche (laboratori, attività pratiche, ...):</b>	<b>95,3%</b>	<b>87,6%</b>
<b>Valutazione (per 100 fruitori):</b>		
sempre o quasi sempre adeguate	25,6%	23,6%
spesso adeguate	37,8%	40,9%
raramente adeguate	25,6%	26,8%
mai adeguate	11,0%	8,7%
<b>Totale</b>	<b>100%</b>	<b>100%</b>

### Valutazione dei servizi di biblioteca (prestito/consultazione, orari di apertura, ...)



	corso	Ateneo
<b>Hanno utilizzato i servizi di biblioteca (prestito/consultazione, orari di apertura, ...):</b>	<b>86,0%</b>	<b>91,0%</b>
<b>Valutazione (per 100 fruitori):</b>		
decisamente positiva	51,4%	43,9%
abbastanza positiva	45,9%	52,3%
abbastanza negativa	2,7%	2,3%
decisamente negativa	-	1,5%
<b>Totale</b>	<b>100%</b>	<b>100%</b>

### Si iscriverebbero di nuovo all'università?



	corso	Ateneo
sì, allo stesso corso dell'Ateneo	84,9%	80,0%
sì, ma ad un altro corso dell'Ateneo	-	1,4%
sì, ma ad un altro corso e in un altro Ateneo	4,7%	8,3%
non si iscriverebbero più all'università	7,0%	4,1%
non rispondono	1,2%	0,7%
<b>Totale</b>	<b>100%</b>	<b>100%</b>

# Condizione occupazionale

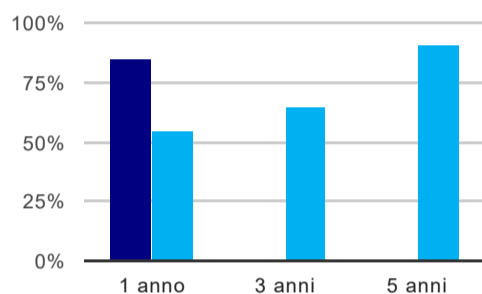
Anno di indagine: **2018**  
dati aggiornati ad aprile 2019

Ateneo: **Università degli Studi di MACERATA - laurea magistrale a ciclo unico**  
Classe: **scienze della formazione primaria (LM-85bis)**  
Corso: **scienze della formazione primaria (LM-85bis)**

(valori assoluti)	Laureati	Intervistati	Collettivo esaminato <sup>(b)</sup>
Laureati del 2017 a 1 anno:	85	73	53 <a href="#">scheda di dettaglio</a>
Laureati del 2015 a 3 anni:	0	0	0
Laureati del 2013 a 5 anni:	0	0	0

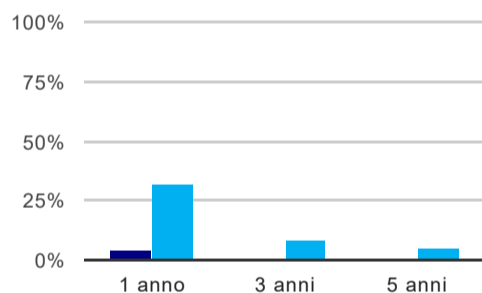
(b) Per una migliore confrontabilità della documentazione, si riportano i dati relativi ai **solli laureati che non lavoravano al momento della laurea**.

## Tasso di occupazione<sup>(1)</sup>



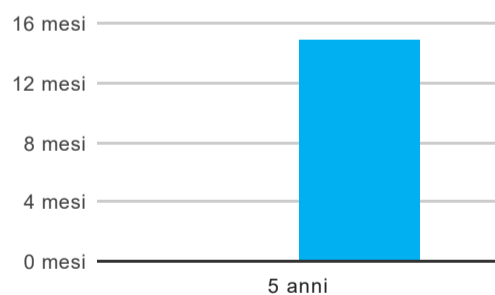
	1 anno	3 anni	5 anni
corso	84,9%		
Ateneo	55,5%	65,1%	90,9%

## Laureati che non lavorano, non cercano lavoro, ma sono impegnati in un corso universitario o in un tirocinio/praticantato<sup>(2)</sup>



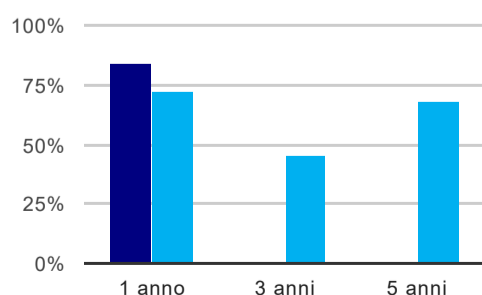
	1 anno	3 anni	5 anni
corso	3,8%		
Ateneo	32,3%	8,4%	4,5%

## Tempi di ingresso nel mercato del lavoro, dall'inizio della ricerca al reperimento del primo lavoro (medie, in mesi)



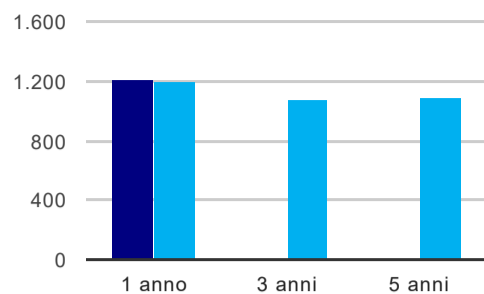
	1 anno	3 anni	5 anni
corso			
Ateneo			15,0 mesi

## Occupati che, nel lavoro, utilizzano in misura elevata le competenze acquisite con la laurea



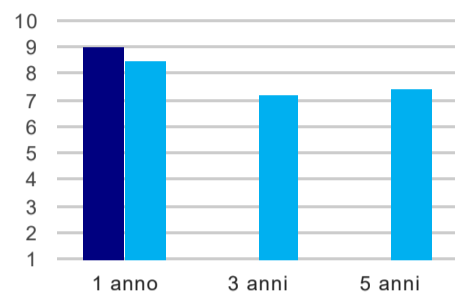
	1 anno	3 anni	5 anni
corso	84,4%		
Ateneo	71,9%	44,7%	68,4%

### Retribuzione mensile netta (medie, in euro)



	1 anno	3 anni	5 anni
corso	1.216		
Ateneo	1.203	1.077	1.086

### Soddisfazione per il lavoro svolto (medie, scala 1-10)



	1 anno	3 anni	5 anni
corso	9,0		
Ateneo	8,5	7,2	7,4

(1) sono considerati occupati tutti coloro che dichiarano di svolgere una qualsiasi attività, anche di formazione o non in regola, purché retribuita.

(2) sono compresi quanti risultano impegnati in dottorati di ricerca, scuole di specializzazione, master universitari e, per i laureati di primo livello, altri corsi di laurea (di qualunque tipo, compresi i corsi attivati presso una delle Istituzioni di Alta Formazione Artistica e Musicale).