

## Scheda Unica Annuale - Soddisfazione per il corso di studio concluso e condizione occupazionale dei laureati

### Opzioni:

I dati **non includono** i laureati di corsi equivalenti del 509.  
 I dati sono confrontati con il totale sull'**ateneo** (stessa tipologia di corso).

### Soddisfazione per il corso di studio concluso

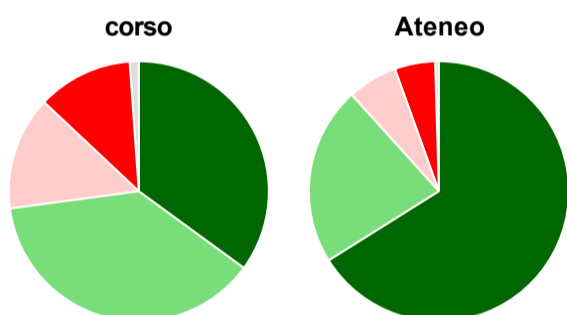
dati aggiornati ad aprile 2019

Ateneo: **Università degli Studi di MACERATA - laurea di primo livello**  
 Classe: **scienze dell'educazione e della formazione (L-19)**  
 Corso: **scienze dell'educazione e della formazione (L-19)**

Laureati nell'anno solare 2018 (*valori assoluti*)  
 Laureati: **217**  
 Intervistati: **209**  
 Collettivo esaminato<sup>(a)</sup>: **181** [scheda di dettaglio](#)

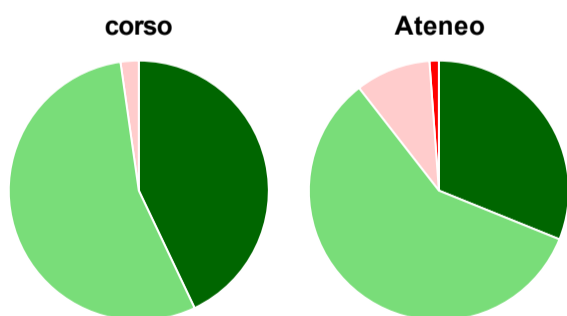
(a) Per una migliore confrontabilità della documentazione, si riportano i dati relativi ai **solli laureati che si sono iscritti al corso di laurea in anni recenti**, cioè a partire dal 2014: 181 di cui 177 intervistati.

#### Hanno frequentato regolarmente



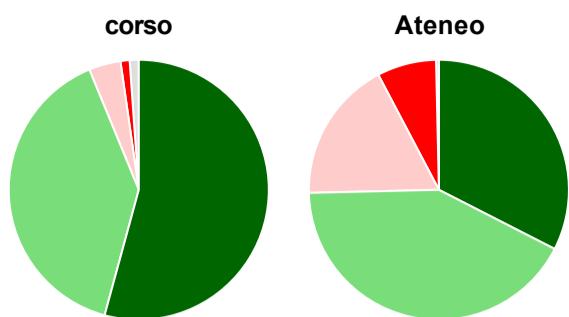
	corso	Ateneo
■ più del 75% degli insegnamenti previsti	35,0%	66,1%
■ tra il 50% e il 75%	37,9%	22,2%
■ tra il 25% e il 50%	14,1%	6,2%
■ meno del 25%	11,9%	5,0%
■ non rispondono	1,1%	0,5%
<b>Totale</b>	<b>100%</b>	<b>100%</b>

#### Hanno ritenuto il carico di studio degli insegnamenti adeguato alla durata del corso di studio



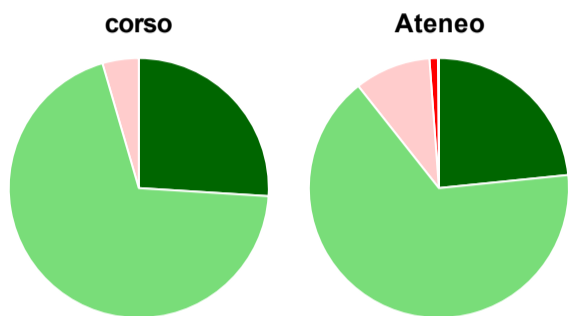
	corso	Ateneo
■ decisamente sì	42,9%	31,1%
■ più sì che no	54,8%	58,4%
■ più no che sì	2,3%	9,4%
■ decisamente no	-	1,2%
■ non rispondono	-	-
<b>Totale</b>	<b>100%</b>	<b>100%</b>

### Hanno ritenuto l'organizzazione degli esami (appelli, orari, informazioni, prenotazioni, ...) soddisfacente



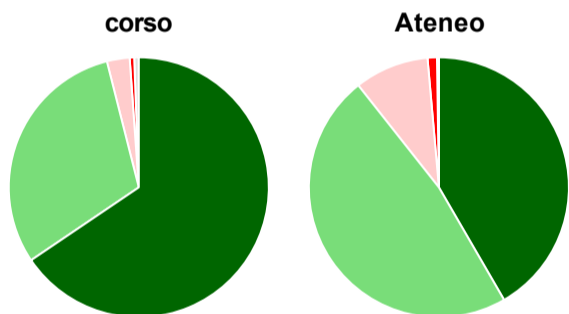
	corso	Ateneo
sempre o quasi sempre	54,2%	32,5%
per più della metà degli esami	39,5%	42,1%
per meno della metà degli esami	4,0%	17,7%
mai o quasi mai	1,1%	7,4%
non rispondono	1,1%	0,4%
<b>Totale</b>	<b>100%</b>	<b>100%</b>

### Sono soddisfatti dei rapporti con i docenti in generale



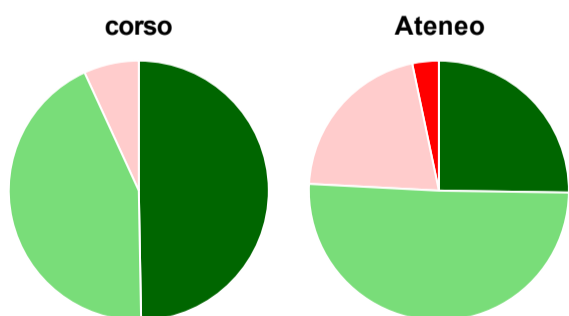
	corso	Ateneo
decisamente sì	26,0%	23,4%
più sì che no	69,5%	66,0%
più no che sì	4,5%	9,5%
decisamente no	-	1,1%
non rispondono	-	0,1%
<b>Totale</b>	<b>100%</b>	<b>100%</b>

### Sono complessivamente soddisfatti del corso di laurea



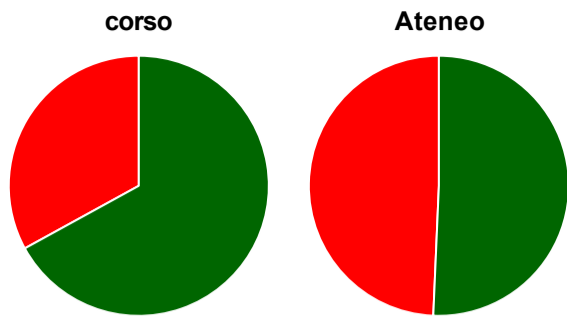
	corso	Ateneo
decisamente sì	65,5%	41,6%
più sì che no	30,5%	47,7%
più no che sì	2,8%	9,2%
decisamente no	0,6%	1,2%
non rispondono	0,6%	0,2%
<b>Totale</b>	<b>100%</b>	<b>100%</b>

### Valutazione delle aule



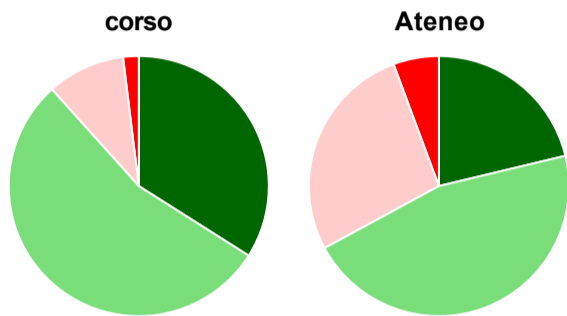
	corso	Ateneo
<b>Hanno utilizzato le aule:</b>	<b>98,9%</b>	<b>99,2%</b>
<b>Valutazione (per 100 fruitori):</b>		
sempre o quasi sempre adeguate	49,7%	25,2%
spesso adeguate	43,4%	50,6%
raramente adeguate	6,9%	20,9%
mai adeguate	-	3,3%
<b>Totale</b>	<b>100%</b>	<b>100%</b>

## Valutazione delle postazioni informatiche



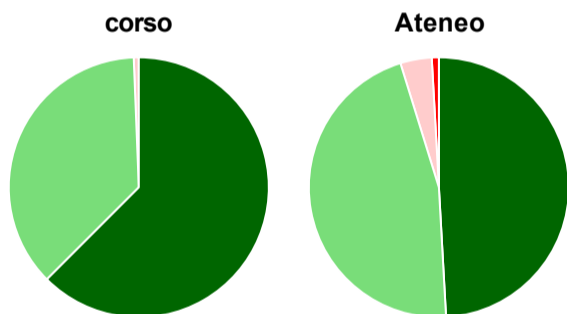
	corso	Ateneo
<b>Hanno utilizzato le postazioni informatiche:</b>	<b>54,8%</b>	<b>68,1%</b>
<b>Valutazione (per 100 fruitori):</b>		
in numero adeguato	67,0%	50,7%
in numero inadeguato	33,0%	49,3%
<b>Totale</b>	<b>100%</b>	<b>100%</b>

## Valutazione delle attrezzature per le altre attività didattiche (laboratori, attività pratiche, ...)



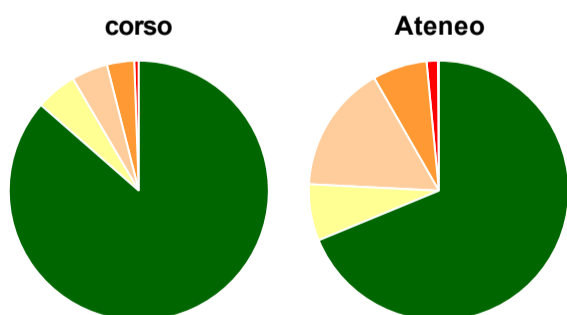
	corso	Ateneo
<b>Hanno utilizzato le attrezzature per le altre attività didattiche (laboratori, attività pratiche, ...):</b>	<b>58,2%</b>	<b>74,3%</b>
<b>Valutazione (per 100 fruitori):</b>		
sempre o quasi sempre adeguate	34,0%	21,3%
spesso adeguate	54,4%	45,8%
raramente adeguate	9,7%	27,2%
mai adeguate	1,9%	5,7%
<b>Totale</b>	<b>100%</b>	<b>100%</b>

## Valutazione dei servizi di biblioteca (prestito/consultazione, orari di apertura, ...)



	corso	Ateneo
<b>Hanno utilizzato i servizi di biblioteca (prestito/consultazione, orari di apertura, ...):</b>	<b>90,4%</b>	<b>92,9%</b>
<b>Valutazione (per 100 fruitori):</b>		
decisamente positiva	62,5%	49,1%
abbastanza positiva	36,9%	46,1%
abbastanza negativa	0,6%	3,9%
decisamente negativa	-	0,9%
<b>Totale</b>	<b>100%</b>	<b>100%</b>

## Si iscriverebbero di nuovo all'università?



	corso	Ateneo
sì, allo stesso corso dell'Ateneo	86,4%	68,8%
sì, ma ad un altro corso dell'Ateneo	5,1%	7,0%
sì, allo stesso corso, ma in un altro Ateneo	4,5%	15,9%
sì, ma ad un altro corso e in un altro Ateneo	3,4%	6,8%
non si iscriverebbero più all'università	0,6%	1,4%
non rispondono	-	0,1%
<b>Totale</b>	<b>100%</b>	<b>100%</b>

# Condizione occupazionale

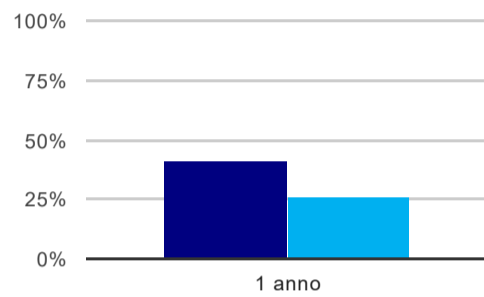
Anno di indagine: **2018**  
dati aggiornati ad aprile 2019

Ateneo: **Università degli Studi di MACERATA - laurea di primo livello**  
Classe: **scienze dell'educazione e della formazione (L-19)**  
Corso: **scienze dell'educazione e della formazione (L-19)**

(valori assoluti)	Laureati	Intervistati	Collettivo esaminato <sup>(b)</sup>	
Laureati del 2017 a 1 anno:	209	167	102	<a href="#">scheda di dettaglio</a>

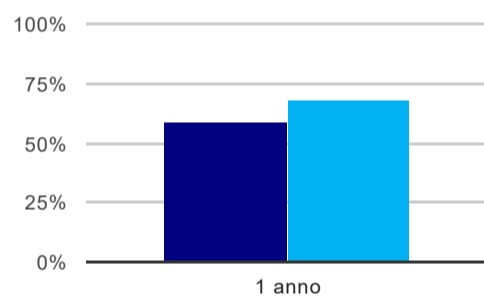
<sup>(b)</sup> Per una migliore confrontabilità della documentazione, si riportano i dati relativi ai **solli laureati che non lavoravano al momento della laurea**.

## Tasso di occupazione<sup>(1)</sup>



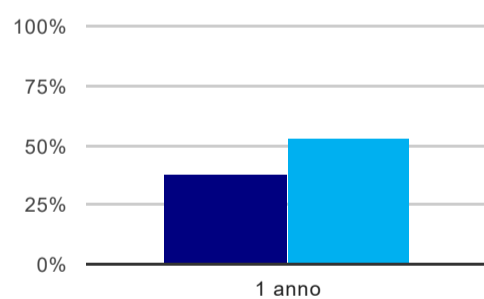
	1 anno
corso	41,2%
Ateneo	26,2%

## Laureati attualmente iscritti ad un corso di laurea magistrale<sup>(2)</sup>



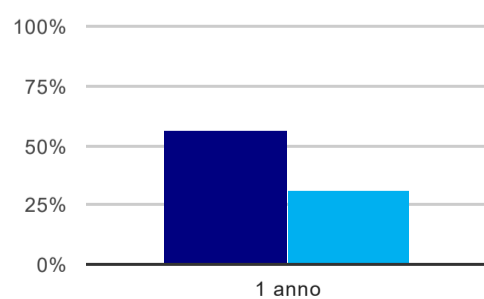
	1 anno
corso	58,8%
Ateneo	67,9%

## Laureati che non lavorano, non cercano lavoro, ma sono impegnati in un corso universitario o in un tirocinio/praticantato<sup>(3)</sup>



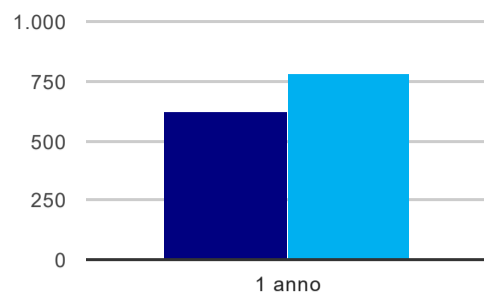
	1 anno
corso	38,2%
Ateneo	53,2%

## Occupati che, nel lavoro, utilizzano in misura elevata le competenze acquisite con la laurea



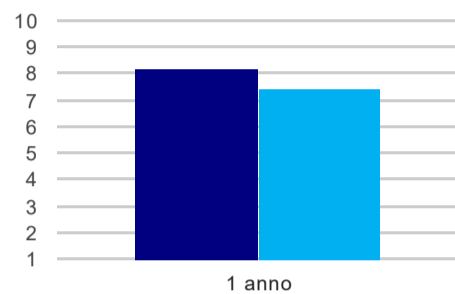
	1 anno
corso	56,4%
Ateneo	31,0%

### Retribuzione mensile netta (medie, in euro)



	1 anno
corso	625
Ateneo	780

### Soddisfazione per il lavoro svolto (medie, scala 1-10)



	1 anno
corso	8,2
Ateneo	7,4

(1) sono considerati occupati tutti coloro che dichiarano di svolgere una qualsiasi attività, anche di formazione o non in regola, purché retribuita.

(2) sono considerati anche i laureati iscritti ad un corso a ciclo unico, al corso in Scienze della Formazione primaria, nonché ad un corso di secondo livello presso una delle Istituzioni di Alta Formazione Artistica e Musicale.

(3) sono compresi quanti risultano impegnati in dottorati di ricerca, scuole di specializzazione, master universitari e, per i laureati di primo livello, altri corsi di laurea (di qualunque tipo, compresi i corsi attivati presso una delle Istituzioni di Alta Formazione Artistica e Musicale).