

Scheda Unica Annuale - Soddisfazione per il corso di studio concluso e condizione occupazionale dei laureati

Opzioni:

I dati **non includono** i laureati di corsi equivalenti del 509.
 I dati sono confrontati con il totale sull'**ateneo** (stessa tipologia di corso).

Soddisfazione per il corso di studio concluso

dati aggiornati ad aprile 2019

Ateneo: **Università degli Studi di MACERATA - laurea di primo livello**

Classe: **scienze dei servizi giuridici (L-14)**

Corso: **scienze giuridiche applicate - già consulenza del lavoro e per l'impresa (L-14)**

Laureati nell'anno solare 2018 (*valori assoluti*)

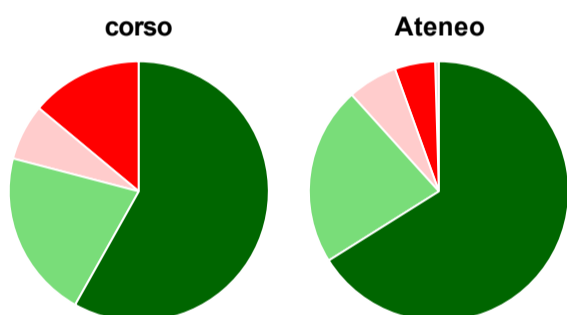
Laureati: **50**

Intervistati: **50**

Collettivo esaminato^(a): **43** [scheda di dettaglio](#)

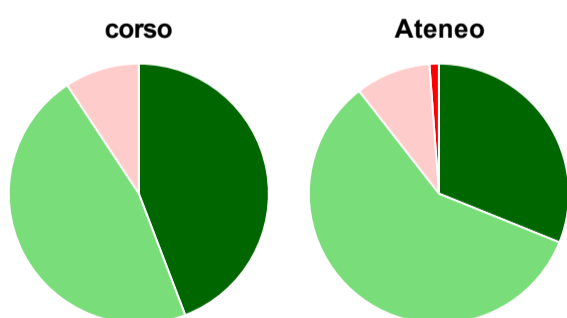
(a) Per una migliore confrontabilità della documentazione, si riportano i dati relativi ai **soli laureati che si sono iscritti al corso di laurea in anni recenti**, cioè a partire dal 2014: 43 di cui 43 intervistati.

Hanno frequentato regolarmente



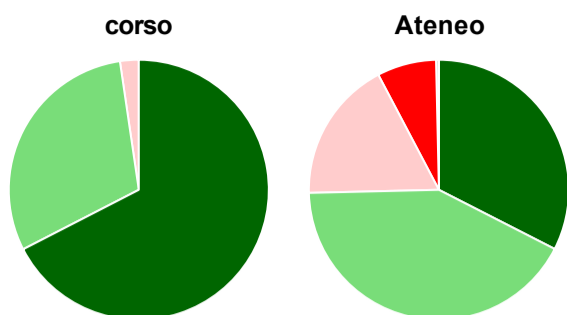
| | corso | Ateneo |
|---|-------------|-------------|
| più del 75% degli insegnamenti previsti | 58,1% | 66,1% |
| tra il 50% e il 75% | 20,9% | 22,2% |
| tra il 25% e il 50% | 7,0% | 6,2% |
| meno del 25% | 14,0% | 5,0% |
| non rispondono | - | 0,5% |
| Totale | 100% | 100% |

Hanno ritenuto il carico di studio degli insegnamenti adeguato alla durata del corso di studio



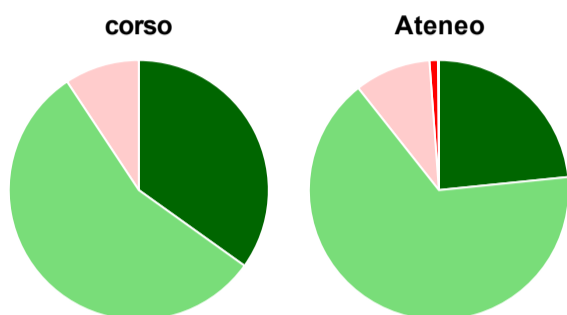
| | corso | Ateneo |
|----------------|-------------|-------------|
| decisamente sì | 44,2% | 31,1% |
| più sì che no | 46,5% | 58,4% |
| più no che sì | 9,3% | 9,4% |
| decisamente no | - | 1,2% |
| non rispondono | - | - |
| Totale | 100% | 100% |

Hanno ritenuto l'organizzazione degli esami (appelli, orari, informazioni, prenotazioni, ...) soddisfacente



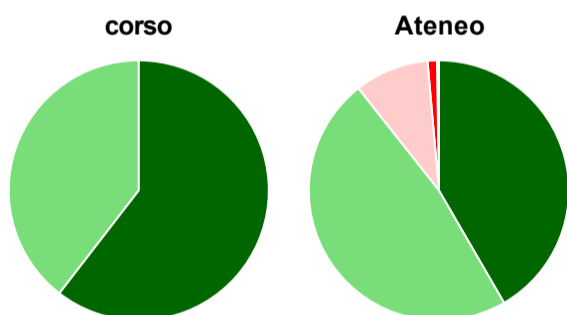
| | corso | Ateneo |
|---------------------------------|-------------|-------------|
| sempre o quasi sempre | 67,4% | 32,5% |
| per più della metà degli esami | 30,2% | 42,1% |
| per meno della metà degli esami | 2,3% | 17,7% |
| mai o quasi mai | - | 7,4% |
| non rispondono | - | 0,4% |
| Totale | 100% | 100% |

Sono soddisfatti dei rapporti con i docenti in generale



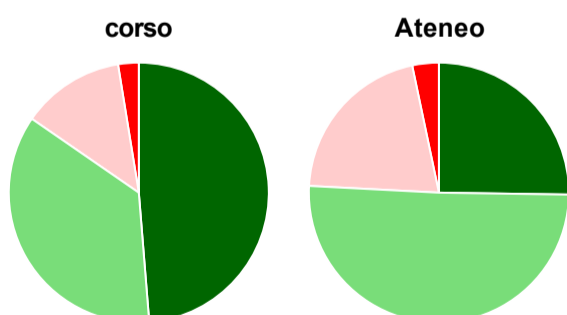
| | corso | Ateneo |
|----------------|-------------|-------------|
| decisamente sì | 34,9% | 23,4% |
| più sì che no | 55,8% | 66,0% |
| più no che sì | 9,3% | 9,5% |
| decisamente no | - | 1,1% |
| non rispondono | - | 0,1% |
| Totale | 100% | 100% |

Sono complessivamente soddisfatti del corso di laurea



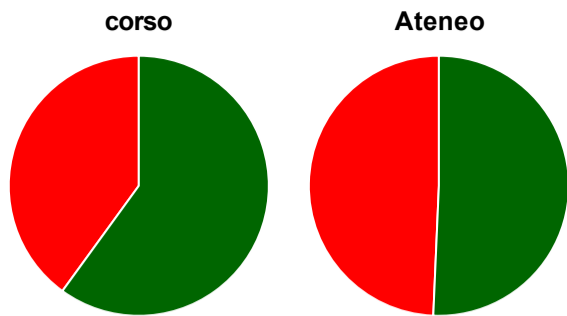
| | corso | Ateneo |
|----------------|-------------|-------------|
| decisamente sì | 60,5% | 41,6% |
| più sì che no | 39,5% | 47,7% |
| più no che sì | - | 9,2% |
| decisamente no | - | 1,2% |
| non rispondono | - | 0,2% |
| Totale | 100% | 100% |

Valutazione delle aule



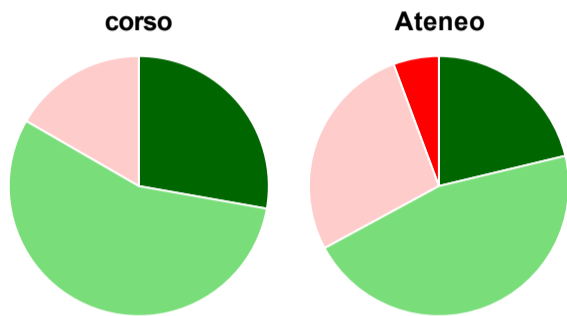
| | corso | Ateneo |
|--|--------------|--------------|
| Hanno utilizzato le aule: | 90,7% | 99,2% |
| Valutazione (per 100 fruitori): | | |
| sempre o quasi sempre adeguate | 48,7% | 25,2% |
| spesso adeguate | 35,9% | 50,6% |
| raramente adeguate | 12,8% | 20,9% |
| mai adeguate | 2,6% | 3,3% |
| Totale | 100% | 100% |

Valutazione delle postazioni informatiche



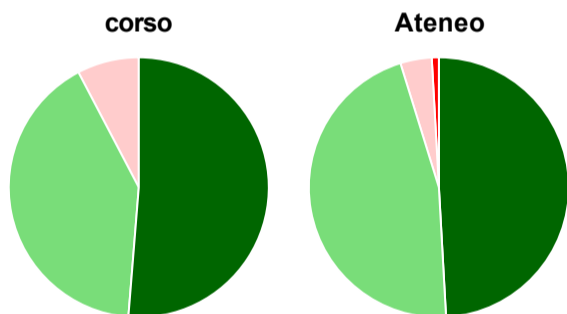
| | corso | Ateneo |
|---|--------------|--------------|
| Hanno utilizzato le postazioni informatiche: | 23,3% | 68,1% |
| Valutazione (per 100 fruitori): | | |
| in numero adeguato | 60,0% | 50,7% |
| in numero inadeguato | 40,0% | 49,3% |
| Totale | 100% | 100% |

Valutazione delle attrezzature per le altre attività didattiche (laboratori, attività pratiche, ...)



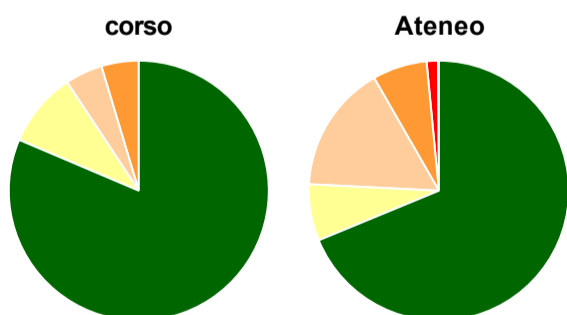
| | corso | Ateneo |
|--|--------------|--------------|
| Hanno utilizzato le attrezzature per le altre attività didattiche (laboratori, attività pratiche, ...): | 41,9% | 74,3% |
| Valutazione (per 100 fruitori): | | |
| sempre o quasi sempre adeguate | 27,8% | 21,3% |
| spesso adeguate | 55,6% | 45,8% |
| raramente adeguate | 16,7% | 27,2% |
| mai adeguate | - | 5,7% |
| Totale | 100% | 100% |

Valutazione dei servizi di biblioteca (prestito/consultazione, orari di apertura, ...)



| | corso | Ateneo |
|---|--------------|--------------|
| Hanno utilizzato i servizi di biblioteca (prestito/consultazione, orari di apertura, ...): | 90,7% | 92,9% |
| Valutazione (per 100 fruitori): | | |
| decisamente positiva | 51,3% | 49,1% |
| abbastanza positiva | 41,0% | 46,1% |
| abbastanza negativa | 7,7% | 3,9% |
| decisamente negativa | - | 0,9% |
| Totale | 100% | 100% |

Si iscriverebbero di nuovo all'università?



| | corso | Ateneo |
|---|-------------|-------------|
| sì, allo stesso corso dell'Ateneo | 81,4% | 68,8% |
| sì, ma ad un altro corso dell'Ateneo | 9,3% | 7,0% |
| sì, allo stesso corso, ma in un altro Ateneo | 4,7% | 15,9% |
| sì, ma ad un altro corso e in un altro Ateneo | 4,7% | 6,8% |
| non si iscriverebbero più all'università | - | 1,4% |
| non rispondono | - | 0,1% |
| Totale | 100% | 100% |

Condizione occupazionale

Anno di indagine: **2018**
dati aggiornati ad aprile 2019

Ateneo: **Università degli Studi di MACERATA - laurea di primo livello**

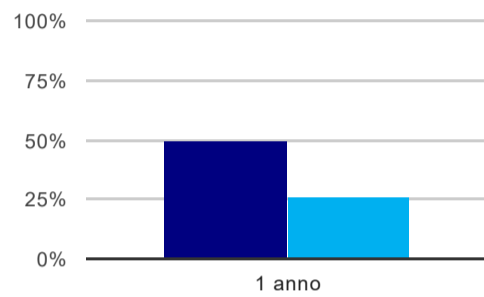
Classe: **scienze dei servizi giuridici (L-14)**

Corso: **scienze giuridiche applicate - già consulenza del lavoro e per l'impresa (L-14)**

| (valori assoluti) | Laureati | Intervistati | Collettivo esaminato ^(b) |
|-----------------------------|----------|--------------|--|
| Laureati del 2017 a 1 anno: | 46 | 38 | 22 scheda di dettaglio |

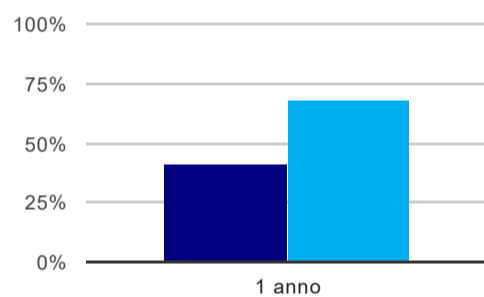
(b) Per una migliore confrontabilità della documentazione, si riportano i dati relativi ai **solli laureati che non lavoravano al momento della laurea**.

Tasso di occupazione⁽¹⁾



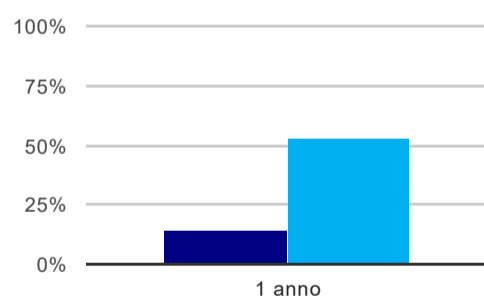
| 1 anno | |
|--------|-------|
| corso | 50,0% |
| Ateneo | 26,2% |

Laureati attualmente iscritti ad un corso di laurea magistrale⁽²⁾



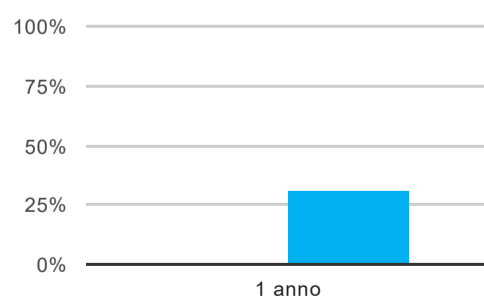
| 1 anno | |
|--------|-------|
| corso | 40,9% |
| Ateneo | 67,9% |

Laureati che non lavorano, non cercano lavoro, ma sono impegnati in un corso universitario o in un tirocinio/praticantato⁽³⁾



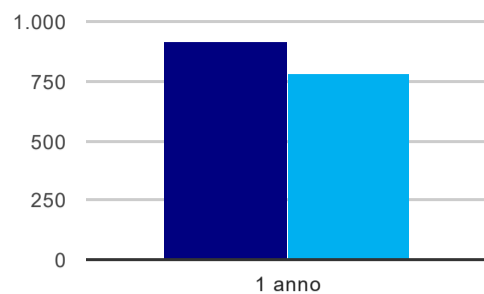
| 1 anno | |
|--------|-------|
| corso | 13,6% |
| Ateneo | 53,2% |

Occupati che, nel lavoro, utilizzano in misura elevata le competenze acquisite con la laurea



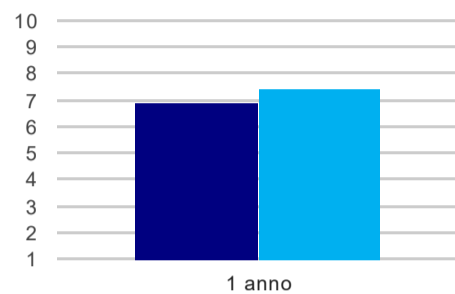
| 1 anno | |
|--------|-------|
| corso | - |
| Ateneo | 31,0% |

Retribuzione mensile netta (medie, in euro)



| | 1 anno |
|--------|--------|
| corso | 917 |
| Ateneo | 780 |

Soddisfazione per il lavoro svolto (medie, scala 1-10)



| | 1 anno |
|--------|--------|
| corso | 6,9 |
| Ateneo | 7,4 |

(1) sono considerati occupati tutti coloro che dichiarano di svolgere una qualsiasi attività, anche di formazione o non in regola, purché retribuita.

(2) sono considerati anche i laureati iscritti ad un corso a ciclo unico, al corso in Scienze della Formazione primaria, nonché ad un corso di secondo livello presso una delle Istituzioni di Alta Formazione Artistica e Musicale.

(3) sono compresi quanti risultano impegnati in dottorati di ricerca, scuole di specializzazione, master universitari e, per i laureati di primo livello, altri corsi di laurea (di qualunque tipo, compresi i corsi attivati presso una delle Istituzioni di Alta Formazione Artistica e Musicale).