

## Scheda Unica Annuale - Soddisfazione per il corso di studio concluso e condizione occupazionale dei laureati

### Opzioni:

I dati **non includono** i laureati di corsi equivalenti del 509.  
 I dati sono confrontati con il totale sull'**ateneo** (stessa tipologia di corso).

### Soddisfazione per il corso di studio concluso

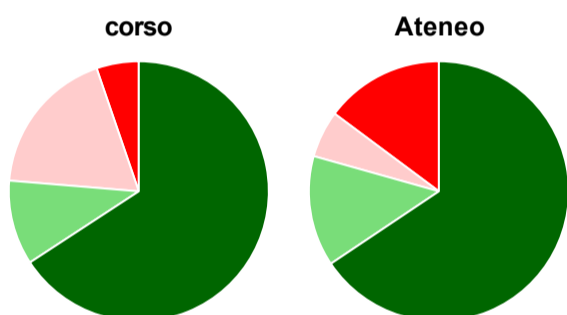
dati aggiornati ad aprile 2019

Ateneo: **Università degli Studi di MACERATA - laurea magistrale biennale**  
 Classe: **scienze economico-aziendali (LM-77)**  
 Corso: **consulenza e direzione aziendale (LM-77)**

Laureati nell'anno solare 2018 (*valori assoluti*)  
 Laureati: **51**  
 Intervistati: **46**  
 Collettivo esaminato<sup>(a)</sup>: **43** [scheda di dettaglio](#)

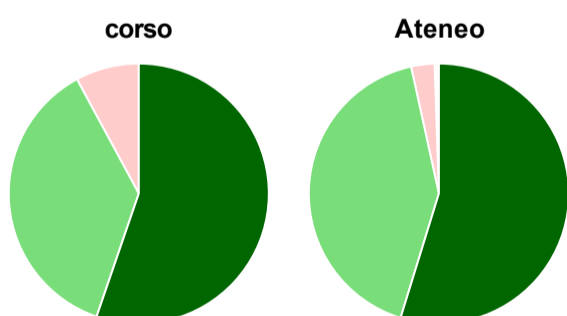
(a) Per una migliore confrontabilità della documentazione, si riportano i dati relativi ai **solli laureati che si sono iscritti al corso di laurea in anni recenti**, cioè a partire dal 2015: 43 di cui 38 intervistati.

#### Hanno frequentato regolarmente



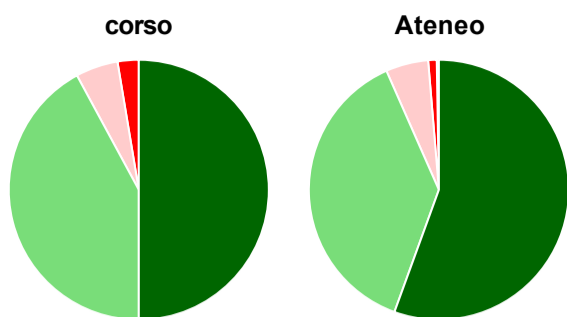
	corso	Ateneo
■ più del 75% degli insegnamenti previsti	65,8%	65,6%
■ tra il 50% e il 75%	10,5%	13,8%
■ tra il 25% e il 50%	18,4%	5,8%
■ meno del 25%	5,3%	14,8%
■ non rispondono	-	-
<b>Totale</b>	<b>100%</b>	<b>100%</b>

#### Hanno ritenuto il carico di studio degli insegnamenti adeguato alla durata del corso di studio



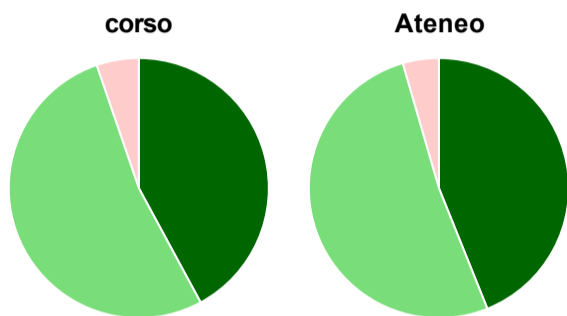
	corso	Ateneo
■ decisamente sì	55,3%	54,8%
■ più sì che no	36,8%	41,8%
■ più no che sì	7,9%	2,9%
■ decisamente no	-	0,3%
■ non rispondono	-	0,3%
<b>Totale</b>	<b>100%</b>	<b>100%</b>

### Hanno ritenuto l'organizzazione degli esami (appelli, orari, informazioni, prenotazioni, ...) soddisfacente



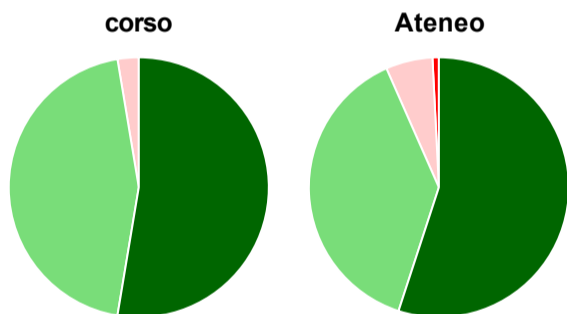
	corso	Ateneo
sempre o quasi sempre	50,0%	55,6%
per più della metà degli esami	42,1%	37,8%
per meno della metà degli esami	5,3%	5,3%
mai o quasi mai	2,6%	1,1%
non rispondono	-	0,3%
<b>Totale</b>	<b>100%</b>	<b>100%</b>

### Sono soddisfatti dei rapporti con i docenti in generale



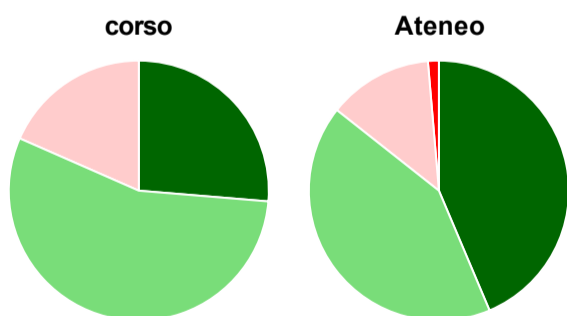
	corso	Ateneo
decisamente sì	42,1%	43,9%
più sì che no	52,6%	51,6%
più no che sì	5,3%	4,5%
decisamente no	-	-
non rispondono	-	-
<b>Totale</b>	<b>100%</b>	<b>100%</b>

### Sono complessivamente soddisfatti del corso di laurea



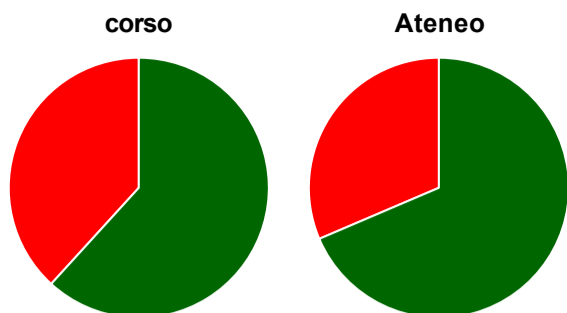
	corso	Ateneo
decisamente sì	52,6%	55,0%
più sì che no	44,7%	38,4%
più no che sì	2,6%	5,8%
decisamente no	-	0,8%
non rispondono	-	-
<b>Totale</b>	<b>100%</b>	<b>100%</b>

### Valutazione delle aule



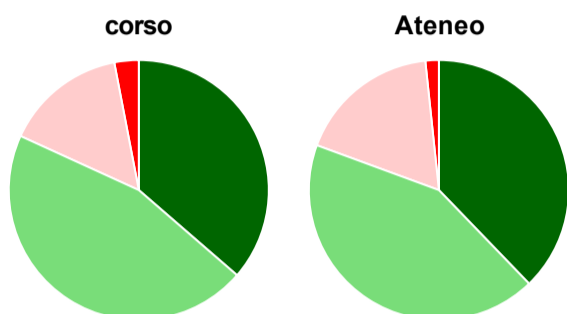
	corso	Ateneo
<b>Hanno utilizzato le aule:</b>	<b>100,0%</b>	<b>97,6%</b>
<b>Valutazione (per 100 fruitori):</b>		
sempre o quasi sempre adeguate	26,3%	43,6%
spesso adeguate	55,3%	42,0%
raramente adeguate	18,4%	13,0%
mai adeguate	-	1,4%
<b>Totale</b>	<b>100%</b>	<b>100%</b>

## Valutazione delle postazioni informatiche



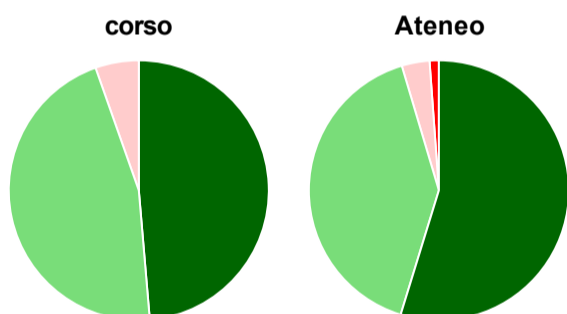
	corso	Ateneo
<b>Hanno utilizzato le postazioni informatiche:</b>	<b>89,5%</b>	<b>78,3%</b>
<b>Valutazione (per 100 fruitori):</b>		
in numero adeguato	61,8%	68,6%
in numero inadeguato	38,2%	31,4%
<b>Totale</b>	<b>100%</b>	<b>100%</b>

## Valutazione delle attrezzature per le altre attività didattiche (laboratori, attività pratiche, ...)



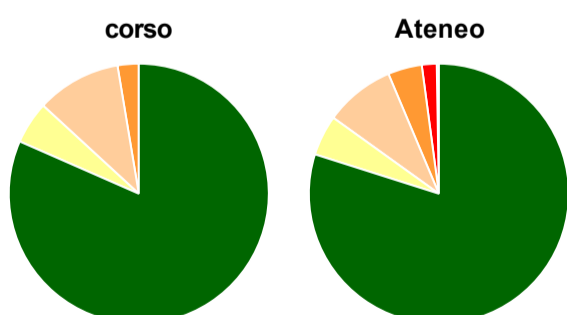
	corso	Ateneo
<b>Hanno utilizzato le attrezzature per le altre attività didattiche (laboratori, attività pratiche, ...):</b>	<b>86,8%</b>	<b>79,1%</b>
<b>Valutazione (per 100 fruitori):</b>		
sempre o quasi sempre adeguate	36,4%	37,8%
spesso adeguate	45,5%	42,8%
raramente adeguate	15,2%	17,7%
mai adeguate	3,0%	1,7%
<b>Totale</b>	<b>100%</b>	<b>100%</b>

## Valutazione dei servizi di biblioteca (prestito/consultazione, orari di apertura, ...)



	corso	Ateneo
<b>Hanno utilizzato i servizi di biblioteca (prestito/consultazione, orari di apertura, ...):</b>	<b>97,4%</b>	<b>91,8%</b>
<b>Valutazione (per 100 fruitori):</b>		
decisamente positiva	48,6%	54,8%
abbastanza positiva	45,9%	40,6%
abbastanza negativa	5,4%	3,5%
decisamente negativa	-	1,2%
<b>Totale</b>	<b>100%</b>	<b>100%</b>

## Si iscriverebbero di nuovo all'università?



	corso	Ateneo
sì, allo stesso corso dell'Ateneo	81,6%	79,9%
sì, ma ad un altro corso dell'Ateneo	5,3%	5,0%
sì, allo stesso corso, ma in un altro Ateneo	10,5%	8,7%
sì, ma ad un altro corso e in un altro Ateneo	2,6%	4,2%
non si iscriverebbero più all'università	-	1,9%
non rispondono	-	0,3%
<b>Totale</b>	<b>100%</b>	<b>100%</b>

# Condizione occupazionale

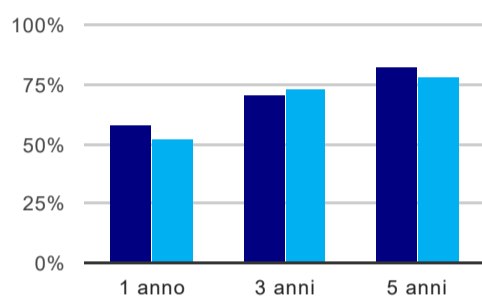
Anno di indagine: **2018**  
dati aggiornati ad aprile 2019

Ateneo: **Università degli Studi di MACERATA - laurea magistrale biennale**  
Classe: **scienze economico-aziendali (LM-77)**  
Corso: **consulenza e direzione aziendale (LM-77)**

(valori assoluti)	Laureati	Intervistati	Collettivo esaminato <sup>(b)</sup>	
Laureati del 2017 a 1 anno:	49	41	26	<a href="#">scheda di dettaglio</a>
Laureati del 2015 a 3 anni:	50	36	24	<a href="#">scheda di dettaglio</a>
Laureati del 2013 a 5 anni:	46	28	22	<a href="#">scheda di dettaglio</a>

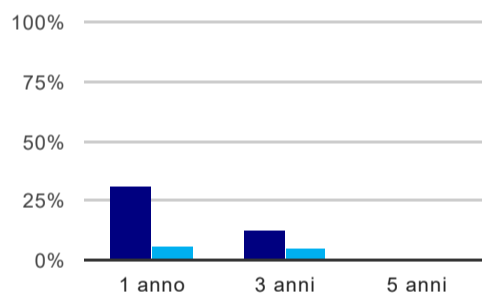
(b) Per una migliore confrontabilità della documentazione, si riportano i dati relativi ai **solli laureati che non lavoravano al momento della laurea**.

## Tasso di occupazione<sup>(1)</sup>



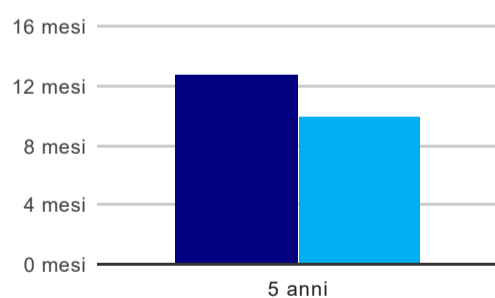
	1 anno	3 anni	5 anni
corso	57,7%	70,8%	81,8%
Ateneo	51,6%	72,9%	77,9%

## Laureati che non lavorano, non cercano lavoro, ma sono impegnati in un corso universitario o in un tirocinio/praticantato<sup>(2)</sup>



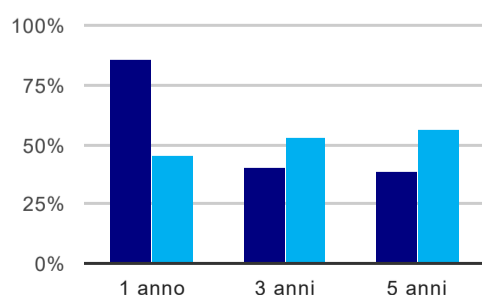
	1 anno	3 anni	5 anni
corso	30,8%	12,5%	-
Ateneo	6,4%	4,6%	0,9%

## Tempi di ingresso nel mercato del lavoro, dall'inizio della ricerca al reperimento del primo lavoro (medie, in mesi)



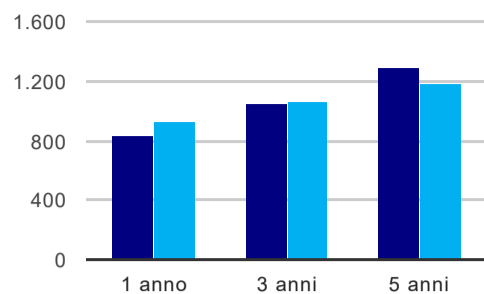
	1 anno	3 anni	5 anni
corso			12,8 mesi
Ateneo			9,9 mesi

## Occupati che, nel lavoro, utilizzano in misura elevata le competenze acquisite con la laurea



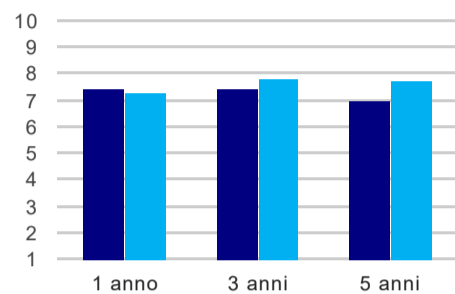
	1 anno	3 anni	5 anni
corso	85,7%	40,0%	38,9%
Ateneo	45,3%	52,7%	55,8%

### Retribuzione mensile netta (medie, in euro)



	1 anno	3 anni	5 anni
corso	840	1.047	1.292
Ateneo	928	1.063	1.187

### Soddisfazione per il lavoro svolto (medie, scala 1-10)



	1 anno	3 anni	5 anni
corso	7,4	7,4	7,0
Ateneo	7,3	7,8	7,7

(1) sono considerati occupati tutti coloro che dichiarano di svolgere una qualsiasi attività, anche di formazione o non in regola, purché retribuita.

(2) sono compresi quanti risultano impegnati in dottorati di ricerca, scuole di specializzazione, master universitari e, per i laureati di primo livello, altri corsi di laurea (di qualunque tipo, compresi i corsi attivati presso una delle Istituzioni di Alta Formazione Artistica e Musicale).