

Scheda Unica Annuale - Soddisfazione per il corso di studio concluso e condizione occupazionale dei laureati

Opzioni:

I dati **non includono** i laureati di corsi equivalenti del 509.
 I dati sono confrontati con il totale sull'**ateneo** (stessa tipologia di corso).

Soddisfazione per il corso di studio concluso

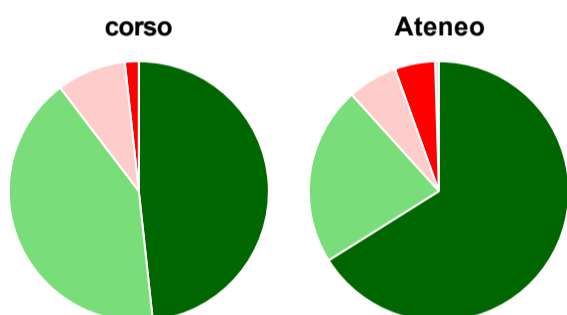
dati aggiornati ad aprile 2019

Ateneo: **Università degli Studi di MACERATA - laurea di primo livello**
 Classe: **scienze dell'economia e della gestione aziendale (L-18)**
 Corso: **economia: banche, aziende e mercati (L-18)**

Laureati nell'anno solare 2018 (*valori assoluti*)
 Laureati: **86**
 Intervistati: **85**
 Collettivo esaminato^(a): **59** [scheda di dettaglio](#)

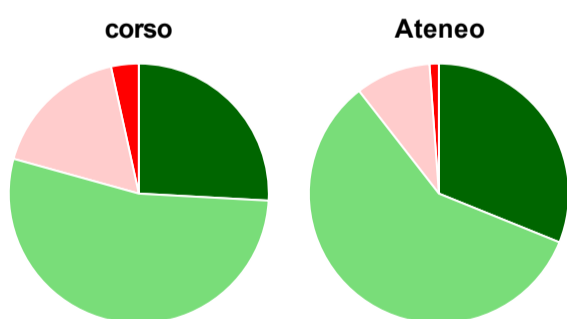
(a) Per una migliore confrontabilità della documentazione, si riportano i dati relativi ai **solli laureati che si sono iscritti al corso di laurea in anni recenti**, cioè a partire dal 2014: 59 di cui 58 intervistati.

Hanno frequentato regolarmente



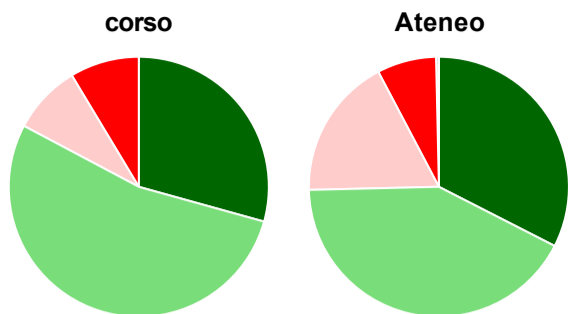
	corso	Ateneo
■ più del 75% degli insegnamenti previsti	48,3%	66,1%
■ tra il 50% e il 75%	41,4%	22,2%
■ tra il 25% e il 50%	8,6%	6,2%
■ meno del 25%	1,7%	5,0%
■ non rispondono	-	0,5%
Totale	100%	100%

Hanno ritenuto il carico di studio degli insegnamenti adeguato alla durata del corso di studio



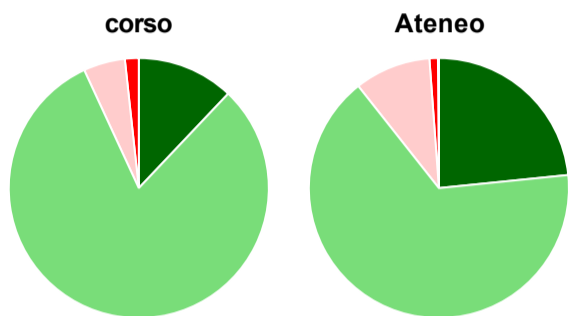
	corso	Ateneo
■ decisamente sì	25,9%	31,1%
■ più sì che no	53,4%	58,4%
■ più no che sì	17,2%	9,4%
■ decisamente no	3,4%	1,2%
■ non rispondono	-	-
Totale	100%	100%

Hanno ritenuto l'organizzazione degli esami (appelli, orari, informazioni, prenotazioni, ...) soddisfacente



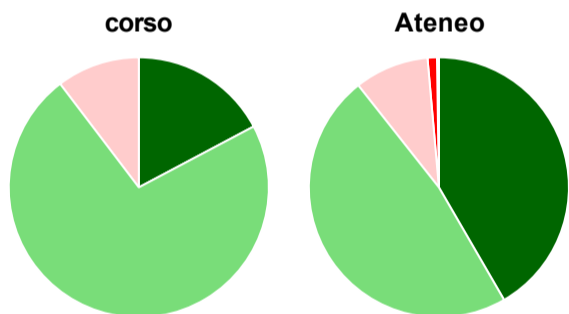
	corso	Ateneo
sempre o quasi sempre	29,3%	32,5%
per più della metà degli esami	53,4%	42,1%
per meno della metà degli esami	8,6%	17,7%
mai o quasi mai	8,6%	7,4%
non rispondono	-	0,4%
Totale	100%	100%

Sono soddisfatti dei rapporti con i docenti in generale



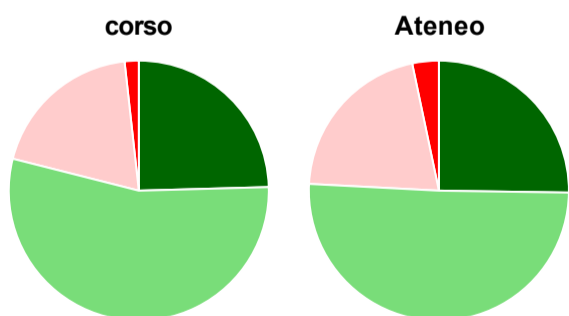
	corso	Ateneo
decisamente sì	12,1%	23,4%
più sì che no	81,0%	66,0%
più no che sì	5,2%	9,5%
decisamente no	1,7%	1,1%
non rispondono	-	0,1%
Totale	100%	100%

Sono complessivamente soddisfatti del corso di laurea



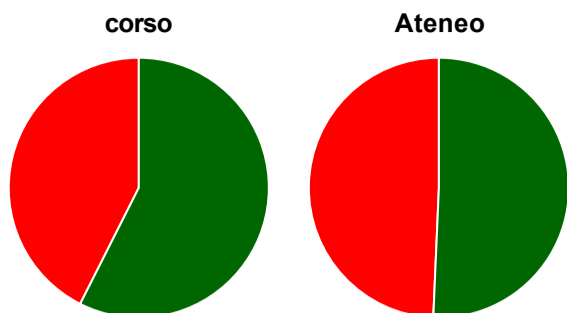
	corso	Ateneo
decisamente sì	17,2%	41,6%
più sì che no	72,4%	47,7%
più no che sì	10,3%	9,2%
decisamente no	-	1,2%
non rispondono	-	0,2%
Totale	100%	100%

Valutazione delle aule



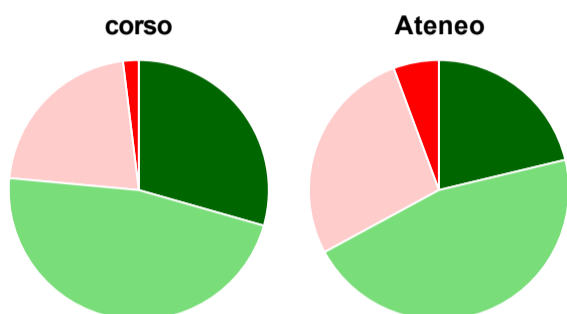
	corso	Ateneo
Hanno utilizzato le aule:	98,3%	99,2%
Valutazione (per 100 fruitori):		
sempre o quasi sempre adeguate	24,6%	25,2%
spesso adeguate	54,4%	50,6%
raramente adeguate	19,3%	20,9%
mai adeguate	1,8%	3,3%
Totale	100%	100%

Valutazione delle postazioni informatiche



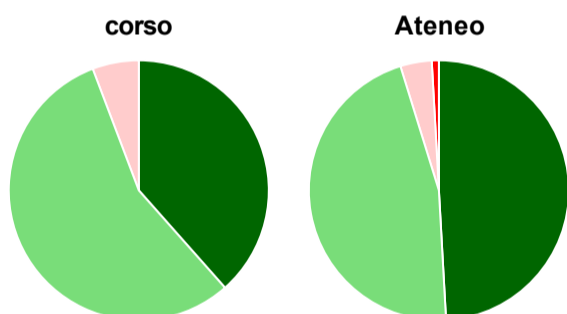
	corso	Ateneo
Hanno utilizzato le postazioni informatiche:	81,0%	68,1%
Valutazione (per 100 fruitori):		
in numero adeguato	57,4%	50,7%
in numero inadeguato	42,6%	49,3%
Totale	100%	100%

Valutazione delle attrezzature per le altre attività didattiche (laboratori, attività pratiche, ...)



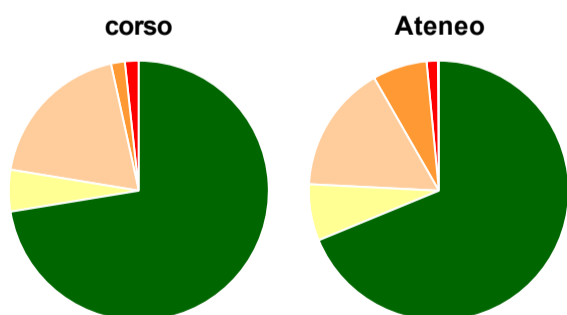
	corso	Ateneo
Hanno utilizzato le attrezzature per le altre attività didattiche (laboratori, attività pratiche, ...):	87,9%	74,3%
Valutazione (per 100 fruitori):		
sempre o quasi sempre adeguate	29,4%	21,3%
spesso adeguate	47,1%	45,8%
raramente adeguate	21,6%	27,2%
mai adeguate	2,0%	5,7%
Totale	100%	100%

Valutazione dei servizi di biblioteca (prestito/consultazione, orari di apertura, ...)



	corso	Ateneo
Hanno utilizzato i servizi di biblioteca (prestito/consultazione, orari di apertura, ...):	89,7%	92,9%
Valutazione (per 100 fruitori):		
decisamente positiva	38,5%	49,1%
abbastanza positiva	55,8%	46,1%
abbastanza negativa	5,8%	3,9%
decisamente negativa	-	0,9%
Totale	100%	100%

Si iscriverebbero di nuovo all'università?



	corso	Ateneo
sì, allo stesso corso dell'Ateneo	72,4%	68,8%
sì, ma ad un altro corso dell'Ateneo	5,2%	7,0%
sì, allo stesso corso, ma in un altro Ateneo	19,0%	15,9%
sì, ma ad un altro corso e in un altro Ateneo	1,7%	6,8%
non si iscriverebbero più all'università	1,7%	1,4%
non rispondono	-	0,1%
Totale	100%	100%

Condizione occupazionale

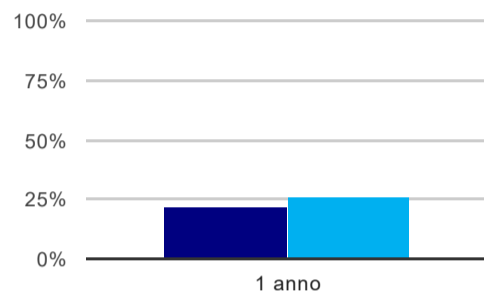
Anno di indagine: **2018**
dati aggiornati ad aprile 2019

Ateneo: **Università degli Studi di MACERATA - laurea di primo livello**
Classe: **scienze dell'economia e della gestione aziendale (L-18)**
Corso: **economia: banche, aziende e mercati (L-18)**

(valori assoluti)	Laureati	Intervistati	Collettivo esaminato ^(b)
Laureati del 2017 a 1 anno:	95	81	50 scheda di dettaglio

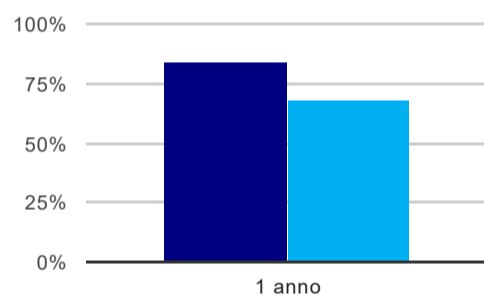
^(b) Per una migliore confrontabilità della documentazione, si riportano i dati relativi ai **solli laureati che non lavoravano al momento della laurea**.

Tasso di occupazione⁽¹⁾



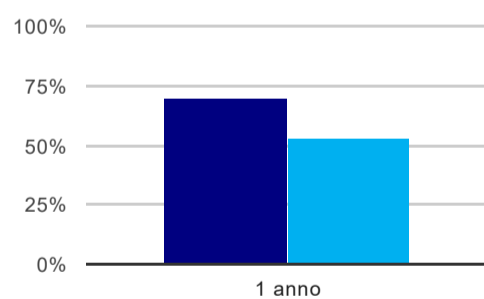
	1 anno
corso	22,0%
Ateneo	26,2%

Laureati attualmente iscritti ad un corso di laurea magistrale⁽²⁾



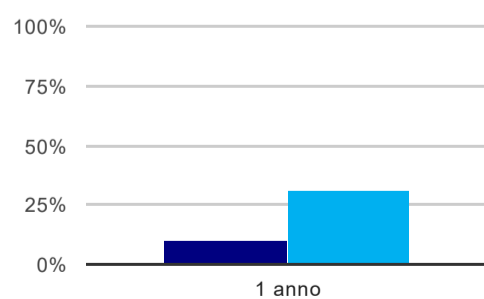
	1 anno
corso	84,0%
Ateneo	67,9%

Laureati che non lavorano, non cercano lavoro, ma sono impegnati in un corso universitario o in un tirocinio/praticantato⁽³⁾



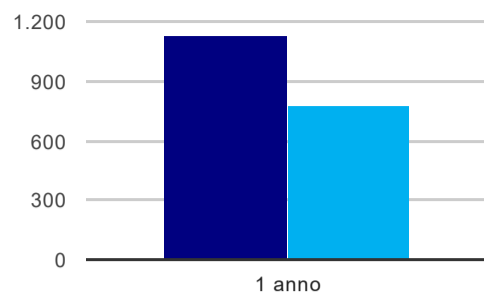
	1 anno
corso	70,0%
Ateneo	53,2%

Occupati che, nel lavoro, utilizzano in misura elevata le competenze acquisite con la laurea



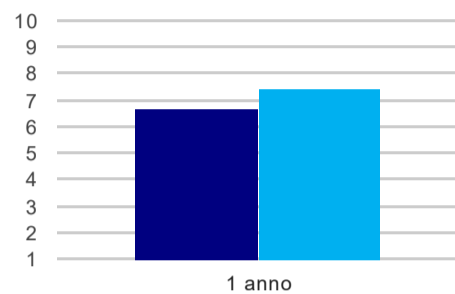
	1 anno
corso	10,0%
Ateneo	31,0%

Retribuzione mensile netta (medie, in euro)



	1 anno
corso	1.133
Ateneo	780

Soddisfazione per il lavoro svolto (medie, scala 1-10)



	1 anno
corso	6,7
Ateneo	7,4

(1) sono considerati occupati tutti coloro che dichiarano di svolgere una qualsiasi attività, anche di formazione o non in regola, purché retribuita.

(2) sono considerati anche i laureati iscritti ad un corso a ciclo unico, al corso in Scienze della Formazione primaria, nonché ad un corso di secondo livello presso una delle Istituzioni di Alta Formazione Artistica e Musicale.

(3) sono compresi quanti risultano impegnati in dottorati di ricerca, scuole di specializzazione, master universitari e, per i laureati di primo livello, altri corsi di laurea (di qualunque tipo, compresi i corsi attivati presso una delle Istituzioni di Alta Formazione Artistica e Musicale).