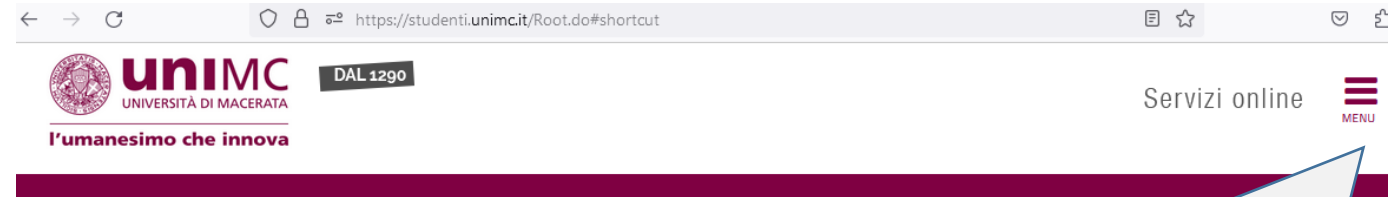




Servizi @nline per lo Studente. Una sola password per molti servizi.

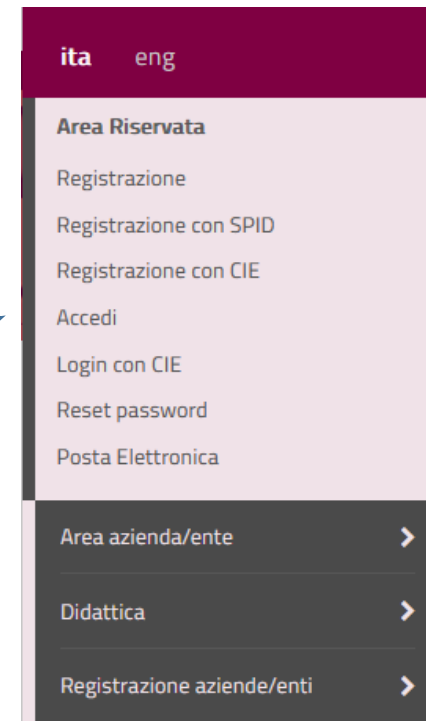
Tutorial immatricolazione online

Il presente documento intende fornire le linee guida relative alla [procedura di immatricolazione](#) al PF 30 CFU art. 13 DPCM 04/08/23, attivato per il corrente Anno accademico presso l'Università degli studi di Macerata.



Collegarsi al sito
<https://studenti.unimc.it> e
cliccare sull'icona **"Menu"**
presente in alto a destra.

Dopo aver aperto il menu
selezionare una delle opzioni
disponibili per effettuare l'accesso.





Area riservata

Per accedere a questo servizio devi autenticarti
Stai accedendo a sp-esse3-unimc-prod.cineca.it

ATENEO

SPID

CIE

Nome utente

Inserisci il tuo nome utente

Password

Inserisci la password

Accedi

Hai dimenticato la password?
Problemi di accesso?

Sarà possibile accedere usando il sistema SPID o la Carta identità elettronica

Nel caso si volesse accedere tramite il nome utente e la password si dovranno digitare nella casella apposita.



Scelta carriera

Di seguito vengono indicate le carriere collegate alla persona. Cliccare su una carriera per accedere alla propria **Area Riservata**.

Scegli la carriera sulla quale desideri operare

Matricola	Tipo Corso	Corso di Studio	Stato	
000001	Corso di Perfezionamento	DIRITTO DELLA CRISI D'IMPRESA	Cessato - Immatricolazione per errore	Seleziona
000002	Corsi di alta formazione professionale	LA P.A. DIGITALE NELLA PIÙ RECENTE EVOLUZIONE NORMATIVA: DOCUMENTO INFORMATICO, FIRMA ELETTRONICA E PEC	Cessato - Conseguimento attestato finale	Seleziona
000003	Corsi di alta formazione professionale	LA COMUNICAZIONE INTERNA ED ESTERNA NELLA PUBBLICA AMMINISTRAZIONE. L'URP E IL SUO RUOLO DI RACCORDO TRA AMMINISTRAZIONE E CITTADINANZA	Cessato - Conseguimento titolo	Seleziona
000004	Master di Primo Livello	OPEN DISTANCE LEARNING	Cessato - Conseguimento	Seleziona
000005	Corso di Laurea	ECONOMIA BANCARIA, FINANZIARIA E ASSICURATIVA	Cessato - Conseguimento	Seleziona

Nel caso di accesso da parte di un ex studente, che ha già altre carriere presenti nel nostro database, verrà proposto l'elenco delle stesse.

Selezionare una carriera qualsiasi per accedere cliccando sul pulsante **“Seleziona”**.

La pagina **“Scegli carriera”** non verrà proposta nel caso di un nuovo studente.



Area Utenti Registrati - Benvenuto [redacted]

Il servizio nasce per mantenere un contatto con utenti interessati al mondo dell'Ateneo.

In questa sezione potrai trovare tutte le novità, gli appuntamenti e rimanere informato sull'evoluzione del mondo dell'Ateneo.

I dati personali saranno utilizzati dall'Università di Macerata esclusivamente per lo svolgimento delle proprie funzioni istituzionali e in particolare per tutti gli adempimenti connessi alla piena attuazione del rapporto di studio e amministrativo con l'Ateneo, in conformità con quanto indicato nell'[informativa sulla privacy](#).

Dati Personali

Nascondi dettagli ▾

Foto



Nome Cognome

[redacted]

Residenza

/

tel:

[modifica](#)

Domicilio

/

tel:

[modifica](#)

E-Mail

[redacted]@unimc.it

[modifica](#)

E-Mail di Ateneo

Cellulare

+39 [redacted]

[modifica](#)

Una volta effettuato l'accesso, verrà visualizzata la sezione “**Area utenti registrati**” (nel caso di un nuovo utente) o “**Area studenti**” (nel caso di un ex studente) con il riepilogo dei dati personali inseriti in fase di registrazione.

Aprire il menu, cliccare sulla voce “**Area registrato**” (nel caso di nuovo utente) o “**Area studenti**” (nel caso di ex studente) e selezionare la voce “**Immatricolazione e Preiscrizione**”.



Immatricolazione

Attraverso le pagine seguenti potrai procedere con l'immatricolazione al corso di studio che indicherai.

Se intendi iscriverti ad un **corso di laurea, laurea magistrale o laurea magistrale a ciclo unico**, prima di procedere occorre che tu abbia a disposizione:

- copia fronte/retro di documento di riconoscimento in corso di validità (formato .pdf o .jpg)
- fotografia formato tessera su file digitale in formato .jpg
- eventuale certificato di invalidità e/o riconoscimento di handicap in formato .pdf
- eventuale copia del permesso di soggiorno valido o della ricevuta di presentazione della richiesta del suddetto permesso (solo se cittadino non comunitario)

Immatricolazione



Per iniziare la procedura premere il pulsante “**Immatricolazione**”. É consigliabile avere pronti la scansione digitale dei documenti indicati dal Bando o Avviso di selezione.

Immatricolazione: Scelta tipo domanda di Immatricolazione

In questa pagina è presentata la scelta del tipo di domanda di Immatricolazione.

Sono ammessi all'immatricolazione con **abbreviazione di carriera** coloro che sono in possesso di un titolo accademico di pari livello e intendono chiedere il riconoscimento delle attività formative conseguite nella carriera precedente.

Sono ammessi all'immatricolazione **standard** coloro che intendono fare un'iscrizione "normale" a un qualsiasi Corso di studio, master, corsi di perfezionamento, corsi di formazione o corsi di dottorato.

Sono ammessi all'immatricolazione come **studente decaduto** coloro che, già iscritti ad un corso di studio e decaduti dalla qualità di studente intendono iscriversi nuovamente chiedendo il riconoscimento delle attività formative conseguite nella carriera precedente.

Sono ammessi all'immatricolazione come **studente rinunciatario** coloro che intendono iscriversi nuovamente dopo aver rinunciato agli studi intrapresi e intendono chiedere il riconoscimento delle attività formative conseguite nella carriera precedente.

Sono ammessi all'immatricolazione come **trasferimento in ingresso** coloro che intendono proseguire presso l'Università di Macerata i propri studi iniziati presso un altro ateneo (senza aver rinunciato agli studi o aver acquisito lo status di studente decaduto). Prima di poter procedere all'immatricolazione presso l'Università di Macerata, è necessario presentare la domanda di congedo in partenza all'Ateneo dal quale si intende trasferirsi.

■ Scelta tipo domanda di Immatricolazione

- ☐ Abbreviazione Carriera
- ☒ Immatricolazione standard
- ☐ Studente decaduto
- ☐ Studenti Rinunciatori
- ☐ Trasferimento in ingresso

Scegliere la tipologia della tua domanda d'immatricolazione tra le opzioni disponibili. Nel caso di un nuovo studente scegliere **"Immatricolazione standard"**.

[Indietro](#)[Avanti](#)



Immatricolazione:

■ Scelta tipologia ingresso al corso di studio

☒ Immatricolazione ai Corsi ad Accesso Libero.

Indietro

Avanti

Selezionare l'opzione “**Immatricolazione ai Corsi ad Accesso Libero**” per visualizzare l'elenco dei corsi offerti dall'Ateneo.

Immatricolazione: Scelta tipologia corso di studio

In questa pagina è presentata la scelta del tipo di corso di studio per cui eseguire la procedura di immatricolazione.

■ Scelta tipologia corso di studio

Post Riforma*

- ☐ CORSO DI FORMAZIONE
- ☐ Corso di Perfezionamento
- ☐ Corso di Laurea
- ☐ Corso di Laurea Magistrale
- ☐ Laurea Magistrale Ciclo Unico 5 anni
- ☐ Master di Primo Livello
- ☐ Corso di Dottorato (D.M.226/2021)
- ☐ Master di Secondo Livello
- ☐ Corso Singolo
- ☒ **Formazione iniziale insegnanti**

Indietro

Avanti

Selezionare la tipologia del corso a cui si intende iscriversi, in questo caso “**Formazione iniziale insegnanti**”, poi cliccare sul tasto ‘Avanti’

Immatricolazione: Scelta corso di studio

In questa pagina è presentata la scelta del corso di studio per cui eseguire la procedura di immatricolazione all'ateneo.

Facoltà	Corso di Studio	Tipo Corso
Centro di servizio di Ateneo per la formazione avanzata		
	<input checked="" type="radio"/> <input type="radio"/> ABILITAZIONE CLASSE A041 ART. 13	Formazione iniziale insegnanti

[Indietro](#)[Avanti](#)

Selezionare il nome del corso e poi cliccare sul tasto 'Avanti'



Indietro

Conferma e prosegui

Confermare le scelte fatte utilizzando il pulsante “**Conferma e prosegui**”.



Consensi

In questa pagina viene visualizzato il modulo per l'inserimento o la modifica dell'autorizzazione al trattamento dei dati personali.

- Consulta l'[informativa sulla privacy](#) dell'Ateneo
- Consulta le [disposizioni sulle agevolazioni tasse](#) dell'Ateneo
- Consulta le [linee guida per la gestione degli esami di profitto](#) dell'Ateneo

⚠ **Nota:** Gli elementi contrassegnati con * sono obbligatori.

■ **Dichiarazioni sostitutive**

Dichiaro

☒ SI ☐ No

Dichiaro che i dati inseriti nella procedura di immatricolazione online sono stati autocertificati ai sensi del D.P.R. n.445/2000 e successive modifiche. Dichiaro altresì di essere consapevole che, qualora emerga la non veridicità del contenuto della dichiarazione, ai sensi dell'articolo 75 del D.P.R. n. 445/2000 e successive modifiche, decadrò dai benefici eventualmente conseguiti a seguito della dichiarazione non veritiera. Dichiaro inoltre di essere a conoscenza di quanto prescritto dall'art. 76 del D.P.R. n. 445/2000 e successive modifiche sulle sanzioni penali previste nel caso di dichiarazioni non veritiere e falsità negli atti.

■ **Consenso a effettuare esami in streaming**

Do il consenso

☒ SI ☐ No

Il sottoscritto dichiara di essere a conoscenza delle modalità nelle quali si svolgerà l'esame, ovvero di aver letto sia le comunicazioni del docente relative allo specifico esame, sia le linee guida allo svolgimento degli esami di profitto in modalità telematica presentate in occasione del Senato accademico nella seduta del 28 aprile 2020.

■ **Sono a conoscenza dell'informativa sulla privacy**

Dichiaro

☒ SI ☐ No

Dichiaro di aver preso visione dell'informativa sulla privacy dell'Ateneo, disponibile alla pagina web <https://www.unimc.it/it/privacy-policy>, ai sensi del Regolamento UE 2016/679 GDPR.

■ **Autorizzazione alla consultazione della banca dati INPS per l'acquisizione dell'ISEE-U**

Autorizzo

☐ SI ☒ No

Autorizzo l'Ateneo alla consultazione della banca dati INPS per l'acquisizione del valore ISEE per prestazioni agevolate per il diritto allo studio universitario (ISEE Universitario). Tale autorizzazione equivale alla richiesta di riduzione della contribuzione studentesca per reddito e merito. In caso di risposta negativa ti verrà applicata la fascia economica più alta.

■ **Dichiaro di essere studente residente all'estero o con redditi esteri**

Dichiaro

☐ SI ☒ No

Dichiaro di essere studente residente all'estero o con redditi esteri. La dichiarazione valida per l'applicazione della riduzione tasse per studenti impossibilitati al rilascio dell'ISEE come previsto dalla guida <https://www.unimc.it/it/iscrizione-e-carriera/agevolazioni/studente-estero>

[Indietro](#) [Conferma e prosegui](#)

Nella sezione “**Consensi**” è necessario apporre il proprio consenso al trattamento dei dati personali, ed eventualmente prendere visione dell’informativa sulla privacy cliccando sull’apposito link presente all’inizio della pagina. Al termine proseguire con il pulsante “**Conferma e Prosegui**”.

ATTENZIONE

In questa sezione è anche possibile fornire o meno la propria autorizzazione alla consultazione della banca dati INPS ai fini dello scarico ISEE-U dello studente per beneficiare della riduzione tasse. Si tratta di un consenso richiesto in via generale a tutti gli utenti che intendono iscriversi all’Ateneo di Macerata ma che non ha alcuna rilevanza nel caso di corsi i cui bandi non prevedano tassazioni agevolate relative al reddito.



Dati Personali

Nome

Cognome

Genere

Data di nascita

Cittadinanza

Nazione di nascita

Provincia di nascita

Comune/Città di nascita

Codice Fiscale

[Modifica Dati Personali](#) Utilizza il link per modificare i Dati Personali

Residenza

Nazione Attenzione:il campo è obbligatorio

Città non in elenco

CAP Attenzione:il campo è obbligatorio

Indirizzo Attenzione:il campo è obbligatorio

N° Civico Attenzione:il campo è obbligatorio

Telefono

Domicilio coincide con residenza

[Modifica Dati di Residenza](#) Utilizza il link per modificare i Dati di Residenza

Recapiti

Email

Cellulare

[Modifica Recapiti](#) Utilizza il link per modificare i Recapiti

Dati bancari per eventuali rimborsi

Dati bancari per eventuali rimborsi

[Modifica Dati di Rimborso](#) Utilizza il link per modificare i Dati bancari

In questa sezione sono riepilogati i dati personali, i dati di residenza, i recapiti e i dati bancari. Nell'esempio a fianco mancano i dati di residenza (sono evidenziati con un simbolo rosso) ed essendo obbligatori andranno inseriti utilizzando l'apposito link "**Modifica Dati di Residenza**".

Si possono aggiornare anche i dati delle altre sezioni utilizzando gli appositi link in fondo ad ogni sezione.

Registrazione: Indirizzo di Residenza

In questa pagina viene visualizzato il modulo per l'inserimento o la modifica dell'indirizzo di Residenza dell'utente.

Residenza

Nazione* ITALIA

Provincia Macerata

(se in Italia)

Comune/Città* Porto Recanati

Comune/Città non in elenco

CAP* 62017

(se in Italia)

Frazione

Indirizzo* VIA

(via, piazza, strada)

N° Civico*

Telefono +39

Domicilio coincide con residenza* ☒ Sì ☐ No

Indietro

Avanti

Legenda

* Dato obbligatorio

Inserire i dati di residenza e domicilio.

Se coincidono selezionare “Sì” nel campo
“**Domicilio coincide con residenza**”
altrimenti selezionare “No” per inserire il
differente recapito domiciliare.

Al termine dell’inserimento prosegui
cliccando il pulsante “**Avanti**”.



Nella sezione “**Doppie iscrizioni: DM 930 del 29 luglio 2022**” rispondere “**Sì**” se siete iscritti o avete intenzione di iscrivervi ad un altro corso di studio secondo quanto disposto dal DM.

■ Doppie iscrizioni: DM 930 del 29 luglio 2022

Carriera legata a doppia iscrizione, relativa ad una seconda carriera attivata per il corrente anno accademico, disciplinata dal DM 930 del 29 luglio 2022 (leggere la nota in basso).*

☐ Sì ☐ No

L'utente, consapevole che ai sensi degli artt. 46 e 47 del D.P.R. n. 445/2000 chiunque rilasci dichiarazioni mendaci, formi atti falsi o ne faccia uso è punito ai sensi del codice penale e delle leggi speciali in materia, dichiara che:

Indietro

Avanti

Nella sezione **Dichiarazioni aggiuntive** vengono richieste ulteriori informazioni in merito alla possibilità di una iscrizione contemporanea a due Corsi di studio stesso anno accademico.

■ Dettagli

Nazione dell'Ateneo dove viene gestita la seconda carriera compatibile, attiva per il corrente anno accademico, come da DM 930 del 29 luglio 2022*

Ateneo dove viene gestita la seconda carriera compatibile come da DM 930 del 29 luglio 2022

Ateneo Straniero dove viene gestita la seconda carriera compatibile come da DM 930 del 29 luglio 2022 *

Tipo corso di studio della seconda carriera compatibile come da DM 930 del 29 luglio 2022

Descrizione Corso di Studio della seconda carriera compatibile come da DM 930 del 29 luglio 2022 *

Classe Ministeriale della seconda carriera compatibile come da DM 930 del 29 luglio 2022

Ateneo/Istituto AFAM in cui risulta versata la tassa regionale. *

Carriera in cui gestirò le richieste ai benefici previsti dalla normativa in materia di diritto allo studio (art. 7 co. 1 D.M. n. 930/2022). *

Si precisa che, come indicato dall'art. 7 del DM 930/2022, lo studente già iscritto ad un corso di studi in anni successivi al primo non può individuare, quale

Indietro

Avanti



unIMC
UNIVERSITÀ DI MACERATA

Tutorial procedura immatricolazione

Inserire i dati richiesti **“Doppie iscrizioni: DM 930 del 29 luglio 2022”**: rispondere **“Sì”** se siete iscritti o avete intenzione di iscrivervi ad un altro corso di studio secondo quanto disposto dal DM e al termine dell’inserimento dei dati premere il pulsante **“Avanti”**.

Doppie iscrizioni: DM 930 del 29 luglio 2022

Carriera legata a doppia iscrizione, relativa ad una seconda carriera attivata per il corrente anno accademico, disciplinata dal DM 930 del 29 luglio 2022 (leggere la nota in basso):

SI

Dettagli

Nazione dell'Ateneo dove viene gestita la seconda carriera compatibile, attiva per il corrente anno accademico, come da DM 930 del 29 luglio 2022: ITALIA

Ateneo dove viene gestita la seconda carriera compatibile come da DM 930 del 29 luglio 2022: Università degli Studi di ROMA "La Sapienza"

Tipo corso di studio della seconda carriera compatibile come da DM 930 del 29 luglio 2022: Corso di Laurea

Descrizione Corso di Studio della seconda carriera compatibile come da DM 930 del 29 luglio 2022: Scienze Giuridiche

Classe Ministeriale della seconda carriera compatibile come da DM 930 del 29 luglio 2022: Classe delle lauree in scienze giuridiche

Ateneo/Istituto AFAM in cui risulta versata la tassa regionale.: Università degli Studi di ROMA "La Sapienza"

Carriera in cui gestirò le richieste ai benefici previsti dalla normativa in materia di diritto allo studio (art. 7 co. 1 D.M. n. 930/2022): Università degli Studi di ROMA "La Sapienza"

PA 110 E LODE: protocollo d'intesa firmato il 7 ottobre 2021

Adesione Iniziativa PA 110 e lode (leggere la nota in basso): SI

Dettagli

Matricola dipendente della PA: 1111

Qualifica dipendente della PA.: Funzionario

Ufficio della PA di cui è dipendente: Ufficio Risorse Umane

Sede della PA di cui è dipendente: Università degli studi di Macerata, ateneo@pec.unimc.it, UNSTU_MC

Tipo contratto del dipendente della PA: tempo indeterminato

Amministrazione di Appartenenza del dipendente della PA.: 7

Indietro

Procedi







Nella pagina di riepilogo proseguite premendo il pulsante **"Procedi"**.

Gestione dichiarazioni aggiuntive iscrizione annuale



In questa pagina sono elencate le dichiarazioni aggiuntive iscrizione annuale

Anno accademico: 2022

Dichiarazioni

Stato	Dichiarazione	Valore	Dettaglio	Valore	Azioni
	Carriera legata a doppia iscrizione come da DM 930 del 29 luglio 2022	SI			 
			Nazione dell'Ateneo dove viene gestita la carriera compatibile come da DM 930 del 29 luglio 2022	ITALIA	
			Ateneo dove viene gestita la carriera compatibile come da DM 930 del 29 luglio 2022	Università di PISA	
			Descrizione Corso di Studio della carriera compatibile come da DM 930 del 29 luglio 2022	Lettere	
			Classe Ministeriale della carriera compatibile come da DM 930 del 29 luglio 2022	Classe delle lauree in lettere	
	Sono dipendente della PA	SI			 
			Struttura della PA di cui è dipendente	Ospedale di Macerata	
			Matricola dipendente della PA.	A21555	
			Qualifica dipendente della PA.	Infermiere	

[Indietro](#)[Procedi](#)

Nella pagina di gestione delle dichiarazioni aggiuntive, dal menù di navigazione, si potrà sempre modificare o cancellare le dichiarazioni rese, tramite le apposite icone modifica () o cancella ().

Documenti di identità

In questa pagina viene visualizzato il modulo per l'inserimento o la modifica dei dati del documento d'identità

Documento d' Identità



Tipo documento*

Carta Identità

Numero*

AR 200444

Rilasciato da

Comune di Macerata

Data Rilascio*

01/08/2017

(gg/mm/aaaa)

Data Scadenza Validità*

01/08/2025

(gg/mm/aaaa)

Indietro

Avanti

Nel caso non siano presenti nel sistema, compilare i dati del documento di identità.

Scegliere la tipologia tra quelle previste (*carta d'identità, patente di guida o passaporto*), inserire il numero del documento, l'ente che l'ha rilasciato, la data di rilascio e quella di scadenza poi proseguire con il pulsante "**Avanti**".

Conferma i dettagli del documento d'identità

Documento di Identità

Numero:

AR 200444

Ente Rilascio:

Comune di Macerata

Data Rilascio:

01/08/2017

Data Scadenza:

01/08/2025

Indietro

Avanti



Confermare l'inserimento dei dati con il pulsante "**Avanti**".

Documento di Identità

Riepilogo Documento di Identità.

– Documento di Identità

Tipologia Documento:	Carta Identità
Numero:	AR 288888888
Ente Rilascio:	Comune di Macerata
Data Rilascio:	01/08/2017
Data Scadenza:	01/08/2025

Lista allegati

Tipologia di allegato	Massimo dimensionamento file	N. Allegati Min	N. Allegati Max	Estensione allegato	N. Allegati	Titolo	Descrizione	Azioni
Copia digitale del documento	2 MB	1	2	*.pdf, *.pdf/A, *.jpg	0			 Allega documento d'identità

[Indietro](#)[Avanti](#)

Allegare la scansione digitale del documento di identità, i formati accettati sono: .pdf, .pdf/A e .jpg, la dimensione di ogni file non può superare i 2 megabyte e si possono allegare al massimo due file. Iniziare il caricamento premendo il pulsante “**Allega documento d'identità**”.

Allegato al Documento di Identità

Indicare i dati del documento allegato.

■ Documento di Identità

Tipologia Documento:	Carta Identità
Numero:	AR 28620000
Ente Rilascio:	Comune di Macerata
Data Rilascio:	01/08/2017
Data Scadenza:	01/08/2025

■ Dettaglio documento



Titolo:*

Carta d'identità

Descrizione:*

Carta d'identità

Allegato:*

Sfoggia... Cartalident_studenteXXX.pdf

(Le estensioni supportate sono: *.pdf, *.pdf/A, *.jpg)

Inserire il titolo e la descrizione del documento negli appositi campi come nell'esempio indicato.

Usare il pulsante “**Sfoggia**” per aprire la maschera che consente di selezionare il file del documento da caricare, poi proseguire cliccando il pulsante “**Avanti**”.

Indietro


Avanti

Documento di Identità

Riepilogo Documento di Identità.

■ Documento di Identità

Tipologia Documento: Carta Identità

Numero: AR 

Ente Rilascio: Comune di Macerata

Data Rilascio: 01/08/2017

Data Scadenza: 01/08/2025

Lista allegati

Tipologia di allegato	Massimo dimensionamento file	N. Allegati Min	N. Allegati Max	Estensione allegato	N. Allegati	Titolo	Descrizione	Azioni
Copia digitale del documento	2 MB	1	2	*.pdf, *.pdf/A, *.jpg	1			Allega documento d'identità
						Carta d'identità	Carta d'identità	  

[Indietro](#)[Avanti](#)

Poi inserire un secondo file, se necessario, utilizzando di nuovo il pulsante apposito. E' possibile anche, nell'ordine, visualizzare, modificare o eliminare il file allegato attraverso le apposite icone.
Dopo il caricamento proseguire cliccando il pulsante **“Avanti”**.



Documenti di identità

In questa pagina viene visualizzato l'elenco dei documenti d'identità inseriti precedentemente e viene data la possibilità di inserirne nuovi.

Documenti di identità presentati

Tipologia Documento	Numero	Ente Rilascio	Data Rilascio	Data Scadenza	Azioni
Carta Identità	AR 283644	Comune di Macerata	01/08/2017	01/08/2025	 

Inserisci Nuovo Documento di Identità

Indietro

Conferma e prosegui

Procedere utilizzando il pulsante “**Conferma e prosegui**”.

Legenda

 Documento Valido

 Documento Scaduto

 Dettaglio documento

 Cancella documento

A questo punto è obbligatorio inserire la propria foto rispettando le indicazioni presenti nella pagina visualizzata e di fianco riepilogate.

Con il file in formato .jpg della tua foto, procedi al suo caricamento utilizzando il pulsante “**Avanti**”.

Foto personale

Ricorda che la foto deve avere le seguenti caratteristiche tecnico-qualitative:

- immagine frontale, quindi non di profilo;
- deve mostrare solo il tuo volto, senza altri oggetti o persone sullo sfondo;
- deve essere fatta guardando direttamente la macchina;
- deve essere a colori;
- deve essere recente (non più di 6 mesi);
- non deve avere scritte e non deve essere danneggiata;
- con sfondo uniforme, di preferenza bianco o grigio chiaro;
- deve essere ben a fuoco e rendere i lineamenti chiaramente distinguibili;
- gli occhi debbono essere aperti e ben visibili;
- non sono ammessi copricapi di alcun genere a parte quelli portati per motivi religiosi;

Per coloro che fanno la **foto con gli occhiali da vista**:

- la foto deve mostrare chiaramente gli occhi e non deve avere riflessi del flash sulle lenti (inclinare leggermente il capo);
- gli occhiali da vista non devono essere “da sole” (lenti non colorate);
- non si devono portare occhiali con montatura pesante e la montatura non deve coprire nessuna parte degli occhi.

Per ulteriori dettagli ed esempi consulta la guida della [Polizia di Stato](#)

Il formato del file da caricare deve essere **.jpg**;

Indietro

Avanti





Tropo scura



Tropo chiara



Occhi coperti da capelli



Anteprima Foto



⚠ Ricorda che la foto personale sarà stampata sul tuo libretto Universitario.
Ti preghiamo quindi di attenerci alle indicazioni mostrate sopra

Sfoglia... Nessun file selezionato.

Per caricare il file dell'immagine:

1. Clicca il pulsante *Scegli file*
2. Seleziona il file da caricare
3. Clicca sul pulsante *Upload Foto*

Ricorda che l'immagine deve essere conforme alla guida della Polizia di Stato e avere le caratteristiche a seguire:

- Formato del file da caricare: .jpg;
- Definizione immagine: almeno 400 dpi

(Max 2 MByte)

Upload Foto

Indietro Conferma e prosegui


Legenda

★ Dato obbligatorio

Utilizza il pulsante “**Sfoglia**” per aprire la maschera che ti consente di selezionare il file della tua foto, poi premi il pulsante “**Upload foto**” e continua con il pulsante “**Conferma e prosegui**”.

ATTENZIONE: da dimensione massima del file non può superare i 2 megabyte e il formato accettato è solo .jpg

Anteprima Foto



Sfoglia... FOTO.JPG


Per caricare il file dell'immagine:
1. Clicca il pulsante *Scegli file*
2. Seleziona il file da caricare
3. Clicca sul pulsante *Upload Foto*

Ricorda che l'immagine deve essere conforme alla guida della Polizia di Stato e avere le caratteristiche a seguire:

- Formato del file da caricare: .jpg;
- Definizione immagine: almeno 400 dpi

(Max 2 MByte)

Upload Foto

 Ricorda che la foto personale sarà stampata sul tuo libretto Universitario.
Ti preghiamo quindi di attenerti alle indicazioni mostrate sopra

Legenda
★ Dato obbligatorio

Indietro **Conferma e prosegui**

Dopo l'upload verrà visualizzata l'anteprima della tua foto, continua la procedura d'immatricolazione utilizzando il pulsante **“Conferma e prosegui”**.

Dettaglio titoli richiesti

Per proseguire è necessario dichiarare i titoli di studio. Per primi vengono mostrati i titoli di studio obbligatori, mentre le varie opzioni mostrano titoli che sono alternativi fra loro. Nelle pagine seguenti verranno chiesti i dati relativi ai titoli di studio conseguiti negli anni precedenti.

Titoli di Studio Alternativi

⚠ Per proseguire è necessario completare l'inserimento di tutti i titoli di studio di almeno un blocco opzionale. Le varie opzioni mostrano titoli che sono alternativi fra loro:

Opzione 1:

Stato blocco	Titolo	Note	Stato Titolo	Azioni
✓	Titolo di Scuola Superiore		e	 Inserisci

Opzione 2:

Stato blocco	Titolo	Note	Stato Titolo	Azioni
✓	Titolo straniero		e	Inserisci

[Indietro](#)

[Conferma e prosegui](#)

Inserire i dati dei titoli di accesso validi per l'immatricolazione che potranno essere verificati consultando il Bando di ammissione.

Dettaglio titoli richiesti

Per proseguire è necessario indicare se hai conseguito un titolo in Italia o all'estero.

—Nazione titolo—

Titolo Scuola Superiore: ☒ Italiano
☐ Estero

Conseguito presso: ☒ Istituto Italiano
☐ Istituto Estero

Indietro

Avanti

Per qualsiasi corso di studio, anche Post Lauream, è necessario indicare il Titolo di Scuola Secondaria posseduto. Indicare se il diploma conseguito è un titolo ad ordinamento italiano o estero e specificare se la scuola dove è stato conseguito il titolo è un istituto italiano o straniero. Poi proseguire cliccando il pulsante **“Avanti”**.

Ricerca Istituto Superiore

Per proseguire imposta i filtri per la ricerca (sono sufficienti provincia e città) e seleziona l'istituto di conseguimento Titolo dall'elenco proposto.

Parametri di ricerca istituto superiore

Provincia

Macerata

se in Italia

Comune/Città

Macerata

Comune testo libero

(Inserire il nome del Comune solo se non compare nella lista)

Tipologia

Selezionare un tipologia

Nominativo scuola

(E' possibile indicare, anche parzialmente, il nome dell'istituto)

Codice Ministeriale Scuola

(E' possibile indicare il codice ministeriale dell'istituto)

Criteri di ordinamento

Ordina Per

Istituto

Ordinamento

Ascendente

Avvia la ricerca istituto

Scelta dell'istituto di scuola superiore

Seleziona

Scuola

Indirizzo

Comune

Tipologia

 Per ottenere un elenco di istituti utilizzare i parametri di ricerca

Indietro

Avanti

Inserire i parametri di ricerca per trovare la scuola, è consigliabile inserire solo la provincia e al massimo il comune, poi utilizzare il pulsante “**Avvia la ricerca istituto**” per visualizzare l’elenco delle scuole caricate nel sistema aventi la sede legale in quella provincia e comune.

E’ sconsigliabile inserire troppi parametri di ricerca, poichè che molte scuole nel corso del tempo hanno cambiato nome o sono state accorpate. Nell’esempio a fianco sono state selezionate solo provincia e comune.



Avvia la ricerca istituto

■ Scelta dell'istituto di scuola superiore

Selezione	Scuola	Indirizzo	Comune	Tipologia	Tipologia istruzione	Tipologia istruzione (MIUR)
<input type="radio"/>	ACCADEMIA DI BELLE ARTI MACERATA	VIA PIAVE, 9	Macerata (MC)	Accademia di belle arti	ISTITUTO PRINCIPALE	ISTITUTO PRINCIPALE
<input type="radio"/>	CONVITTO NAZIONALE "G. GARIBALDI" MACERATA	CONTRADA LORNANO , 6	Macerata (MC)	Convitto nazionale		
<input type="radio"/>	CONVITTO NAZIONALE "G. LEOPARDI" MACERATA	P/ZZA MARCONI, 3	Macerata (MC)	Convitto nazionale		
<input type="radio"/>	CONVITTO NAZIONALE G. LEOPARDI	PIAZZA MARCONI, 3	Macerata (MC)	Convitto nazionale		
<input type="radio"/>	ISTITUTO D'ARTE CANTALAMESSA	VIA P. E L. CIOCI, 2	Macerata (MC)	Istituto d'Arte	ISTITUTO PRINCIPALE	ISTITUTO PRINCIPALE
<input type="radio"/>	ISTITUTO D'ARTE ISTITUTO D'ARTE (CORSO SERALE)					
<input type="radio"/>	ISTITUTO PROFESSIONALE FEMMINILE IST.PROF. SERVIZI SANITARI "I.ALEANDRI"					
<input type="radio"/>	ISTITUTO PROFESSIONALE INDUSTRIA E ARTIGIANATO "F. CORRIDONI"					
<input type="radio"/>	ISTITUTO PROFESSIONALE INDUSTRIA E ARTIGIANATO F. CORRIDONI					
<input type="radio"/>	ISTITUTO PROFESSIONALE INDUSTRIA E ARTIGIANATO I.P.I.A CORRIDONI MACERATA CORSO SERALE					
<input type="radio"/>	ISTITUTO PROFESSIONALE INDUSTRIA E ARTIGIANATO ISTITUTO PROFESSIONALE AGRICOLTURA					
<input type="radio"/>	ISTITUTO PROFESSIONALE INDUSTRIA E ARTIGIANATO ISTITUTO PROFESSIONALE AGRICOLTURA	CONTRADA LORNANO6	Macerata (MC)	Ist. Prof. Industria e Artigianato		
<input type="radio"/>	ISTITUTO PROFESSIONALE PER I SERVIZI COMMERCIALI, TURISTICI E DELLA PUBBLICITA' "IVO PANNAGGI"	VIA GASPARRINI11	Macerata (MC)	Ist. Prof. per i Servizi Com. Tur. Pub.		

Cercare la scuola tra quelle dell'elenco proposto, aiutandosi, se serve, consultando l'indirizzo, e scorrendo l'elenco con l'apposita barra laterale.



<input checked="" type="radio"/>	ISTITUTO TECNICO PER GEOMETRI BRAMANTE	VIA GASPARRINI, 11	Macerata (MC)	Ist. Tec. per Geometri	ISTITUTO PRINCIPALE	ISTITUTO PRINCIPALE
<input type="radio"/>	ISTITUTO TECNICO PER GEOMETRI ITG "IRENEO ALEANDRI"	VIA CINCINELLI, 4	Macerata (MC)	Ist. Tec. per Geometri		
<input type="radio"/>	ISTITUTO TECNICO PER GEOMETRI ITG IRENEO ALEANDRI	VIA CINCINELLI, 4	Macerata (MC)	Ist. Tec. per Geometri		
<input type="radio"/>	LICEO CLASSICO "GIACOMO LEOPARDI" DI MACERATA	CORSO CAVOUR	Macerata (MC)	Liceo Classico		
<input type="radio"/>	LICEO CLASSICO GIACOMO LEOPARDI	CORSO CAVOUR	Macerata (MC)	Liceo Classico	ISTITUTO PRINCIPALE	ISTITUTO PRINCIPALE
<input type="radio"/>	LICEO CLASSICO ISTITUTO SALESIANO	VIALE DON BOSCO, 55	Macerata (MC)	Liceo Classico		
<input type="radio"/>	LICEO CLASSICO MATTEO RICCI	VIA G. DI PIETRO, 12	Macerata (MC)	Liceo Classico		
<input type="radio"/>	LICEO CLASSICO MATTEO RICCI	VIA GIOVANNI DI PIETRO, 12	Macerata (MC)	Liceo Classico		
<input type="radio"/>	LICEO LINGUISTICO LICEO LINGUISTICO I.ALEANDRI	VIA CINCINELLI, 4	Macerata (MC)	Liceo Linguistico		
<input type="radio"/>	LICEO LINGUISTICO S. GIUSEPPE	VIALE DON BOSCO, 55	Macerata (MC)	Liceo Linguistico		
<input type="radio"/>	LICEO SCIENTIFICO G. GALILEI	VIA MANZONI, 95	Macerata (MC)	Liceo Scientifico	ISTITUTO PRINCIPALE	ISTITUTO PRINCIPALE
<input type="radio"/>	LICEO SCIENTIFICO L. SCIENTIFICO OPZ.SCIENZE APPLICATE "ALEANDRI"	VIA CINCINELLI, 4	Macerata (MC)	Liceo Scientifico		
<input type="radio"/>	LICEO SCIENTIFICO LICEO SCIENTIFICO "G.GALILEI" MACERATA	VIA MANZONI, 95	Macerata (MC)	Liceo Scientifico		
<input type="radio"/>	LICEO SCIENTIFICO S. GIUSEPPE		Macerata (MC)	Liceo Scientifico		
<input type="radio"/>	LICEO SCIENZE SOCIALI (ex IST. M		Macerata (MC)	Istituto Magistrale		

Selezionare l'istituto superiore poi proseguire cliccando il pulsante "Avanti".

Dati del Titolo di scuola superiore

Inserisci adesso il tipo di maturità, l'anno di conseguimento e il voto. Se hai frequentato l'anno integrativo compila anche i restanti campi.

■ Dettaglio titolo di maturità

Tipo maturità*

Anno conseguimento*

Voto*

Lode ☐

Indirizzo

Anno Integrativo ☒ Nessuno
☐ Anno integrativo in questo istituto
☐ Anno integrativo in altro istituto

Anno integrazione

Codice esterno

Inserire i dati richiesti (tipo maturità, anno di conseguimento, voto, ecc.) poi proseguire cliccando il pulsante **Avanti**.

Nel caso in cui il sistema visualizzi un messaggio di errore in questo punto della procedura si raccomanda di verificare che il dato inserito sia composto dal solo numero. Un eventuale spazio bianco inavvertitamente inserito dopo l'ultima cifra, non permette al sistema la validazione del dato.

[Indietro](#)[Avanti](#)**Legenda**

* Dato obbligatorio

Dettaglio titoli richiesti

Per proseguire è necessario indicare l'ente di conseguimento del Titolo.

■ Selezione Ente

Ente di
conseguimento:

- ☐ In questo stesso ateneo
☐ In Altro ateneo

Indietro

Avanti

Nel caso occorra inserire una laurea si dovrà specificare dapprima l'Ateneo di Conseguimento attraverso una serie di maschere

Dettaglio titoli richiesti

Per proseguire sono necessari i seguenti titoli di studio. Impostare i filtri per selezionare l'ateneo di Conseguimento Titolo.

■ Ricerca Ateneo

Regione

Selezionare una regione

■ Criteri di ordinamento

Ordina Per

Ateneo

Ordinamento

Ascendente

Cerca Ateneo

Scelta dell'Ateneo



Per ottenere un elenco di atenei utilizzare i filtri di ricerca

Indietro

Procedi

Poi selezionare la Regione, scegliendo anche un criterio di ordinamento, e poi cliccare su 'Cerca Ateneo'.

<input type="radio"/> Scuola Superiore per Mediatori Linguistici di Ancona	ANCONA	AN
<input checked="" type="radio"/> Università degli Studi di CAMERINO	CAMERINO	MC
<input type="radio"/> Università degli Studi di URBINO Carlo Bo	URBINO	PU
<input type="radio"/> Università Politecnica delle MARCHE	ANCONA	AN

Il sistema propone una lista di atenei.
Occorrerà selezionarne uno e cliccare sul
tasto **Procedi**.



Selezione Corso di Studio

Queste pagine aiutano l'utente a selezionare il corso di studio dell'ateneo scelto

■ Selezione Corso di Studio

- ☐ [06A3005C01] Architettura (Classe LM-4)
- ☐ [06A3007C02] Biological Sciences (Classe LM-6)
- ☐ [06A3055C01] Chemistry And Advanced Chemical Methodologies (Classe LM-6)
- ☐ [06U^028810] Chimica e Metodologie Chimiche Avanzate - Chemistry A
- ☐ [06U^102108] Chimica e Tecnologia Farmaceutiche (Classe LM-13.)
- ☐ [06A3014C02] Chimica e Tecnologia Farmaceutiche (Classe LM-13)
- ☐ [06A3019C01] Computer Science (Classe LM-18)
- ☐ [06A3013C02] Design (Classe LM-12)
- ☐ [06U^026157] Design Computazionale (Classe LM-12)
- ☐ [06U^058680] Design per l'Innovazione Digitale (Classe LM-12)
- ☐ [06U^102107] Farmacia (Classe LM-13.)
- ☐ [06A3014C01] Farmacia (Classe LM-13)
- ☐ [06U^028620] Fisica - Physics (Classe LM-17)
- ☐ [06A3075C01] Geoenvironmental Resources And Risks (Classe LM-74)
- ☐ [06U^058681] Gestione dei Fenomeni Migratori e Politiche di Integrazio
- ☐ [1524] GIURISPRUDENZA
- ☐ [06A3001C05] Giurisprudenza (Classe LMG/01)
- ☐ [06A3001C12] Giurisprudenza (Classe LMG/01)
- ☐ [06U^028811] Informatica - Computer Science (Classe LM-18)
- ☐ [06A3041C03] Matematica e Applicazioni (Classe LM-40)
- ☐ [06U^028893] Matematica e Applicazioni - Mathematics And Applicatio
- ☐ [06A3043C01] Medicina Veterinaria (Classe LM-42)
- ☐ [06A3018C02] Physics (Classe LM-17)
- ☐ [06A3049C01] Pianificazione del Territorio, dell'Ambiente e del Paesaggi
- ☐ [06A3076C01] Pianificazione del Territorio, dell'Ambiente e del Paesaggi
- ☐ [06U^028812] Risorse e Rischi Geoambientali - Geoenvironmental Reso

Indietro

Procedi



Il sistema propone, poi, una lista di corsi di studio.

Occorrerà selezionarne uno e cliccare sul tasto **‘Procedi’**.



Titolo di studio Laurea Magistrale

Per proseguire è necessario inserire il titolo di studio. Questo modulo permette di inserire o modificare i dati del titolo di studio.

■ Dati Titolo di studio Laurea Magistrale

Situazione Titolo* ☐ conseguito
☒ non ancora conseguito

Data Conseguitamento
(gg/MM/yyyy)

Anno*
(es: 2001 per 2001/2002)

Sessione

Voto
(es: 98/110)

Lode ☐

Giudizio

Percorso di studio




Indietro

Procedi

Occorrerà specificare i dati del titolo, poi cliccare sul tasto **Procedi**.



Titoli di studio validi all'accesso da selezionare

Seleziona	Combinazione titoli	Dettagli Titolo	Stato	Seleziona	Titolo	Azioni
<input checked="" type="radio"/>	Combinazione L2+TSS	Laurea di Primo Livello	✓		Laurea di Primo Livello <ul style="list-style-type: none">• Anno Consegimento: 2024• Ateneo: Università Telematica "Leonardo Da Vinci" di CHIETI• Corso: Economia e Management dei Servizi Sanitari (Classe 17)• Classe: 17 - Classe delle lauree in scienze dell'economia e della gestione aziendale	
		Titolo di Scuola Superiore	✓	<input checked="" type="radio"/>	Titolo di Scuola Superiore <ul style="list-style-type: none">• Anno Consegimento: 1998• Dettaglio: ARTE APPL. - SEZ. ARTE DEI METALLI E OREFICERIA	
				<input type="radio"/>	Titolo di Scuola Superiore <ul style="list-style-type: none">• Anno Consegimento: 2024• Dettaglio: Maturità d'arte applicata	

Indietro

Procedi

Se un utente avesse inserito nel sistema più di un titolo astrattamente valido per l'accesso al corso, il sistema chiederà di specificare quale dei titoli inseriti, si desidera dichiarare come titolo di accesso. La scelta dell'uno a dell'altro ha una mera rilevanza statistica, ma è importante effettuare tutte le selezioni proposte dal sistema per evitare successivi malfunzionamenti.

Continuare, poi, premendo il pulsante **“Procedi”**.

Nel caso apparisse, nel corso della procedura, un messaggio di errore come questo in basso l'utente dovrà necessariamente ripresentare la domanda, selezionando la voce “**Immatricolazione e Preiscrizione**” dal menù di navigazione a destra e, al momento di dichiarare i titoli di accesso, effettuare tutte le scelte proposte da sistema.

Immatricolazione: Messaggio informativo

Errore nella verifica titoli di accesso.



La procedura chiede, poi, di inserire di dati di prima immatricolazione al sistema universitario nazionale: ateneo, anno accademico e data di prima immatricolazione della prima Università italiana a cui ci si è iscritti.

Immatricolazione: Dati immatricolazione

In questa pagina vengono richiesti altri dati necessari all'immatricolazione.

■ Dati immatricolazione

Anno Accademico	2019/2020
Facoltà	STUDI UMANISTICI - LINGUE, MEDIAZIONE, STORIA, LETTERE, FILOSOFIA
Tipo di Titolo di Studio	Laurea di Primo Livello
Tipo di Corso di Studio	Corso di Laurea
Tipo Ingresso in Ateneo	Immatricolazione ai Corsi ad Accesso Libero.
Corso di Studio	LETTERE
Ordinamento di Corso di Studio	ORD. 2015 - LETTERE
Percorso di Studio	MODERNO E CONTEMPORANEO

■ Tipo di immatricolazione

Tipo:*

Immatricolazione standard

■ Dati prima immatricolazione nel sistema universitario

Anno Accademico:*

2019/2020

Data di prima immatricolazione nel sistema universitario:*

21/08/2019

ATTENZIONE: si dovrà indicare la data di prima immatricolazione nel sistema universitario nel formato gg/mm/aaaa e il nome dell'Ateneo nella casella seguente. Se i dati inseriti automaticamente dal sistema non sono esatti si dovranno modificare manualmente.

Ateneo di prima immatricolazione nel sistema universitario:*

Università degli Studi di Macerata



Conferma scelte precedenti

In questa pagina sono riepilogate tutte le scelte impostate. Se corrette, procedi con la conferma, altrimenti utilizza il tasto "Indietro" per apportare le modifiche.

— Dati immatricolazione —

Anno Accademico	2019/2020
Facoltà	STUDI UMANISTICI - LINGUE, MEDIAZIONE, STORIA, LETTERE, FILOSOFIA
Tipo di Titolo di Studio	Laurea di Primo Livello
Tipo di Corso di Studio	Corso di Laurea
Tipo Ingresso in Ateneo	Immatricolazione ai Corsi ad Accesso Libero.
Corso di Studio	LETTERE
Percorso di Studio	MODERNO E CONTEMPORANEO

— Dati immatricolazione al Sistema Universitario —

A.A. Immatricolazione SU	2019/2020
Data Immatricolazione SU	21/08/2019
Ateneo Immatricolazione SU	Università degli Studi di Macerata

— Dati di invalidità —

Portatore di handicap	SI
Tipologia di handicap	ALTRO
Percentuale di handicap	90%

— Altri Dati di Immatricolazione —

Tipologia didattica	PRESENZA
Stato occupazionale	lavoratore-studente: tempo studio < 50%
Sede	Macerata - Università degli Studi

Indietro

Conferma e prosegui


Nella sezione di riepilogo conferma le scelte fatte premendo il pulsante “**Conferma e prosegui**”.


Allegati domanda di Immatricolazione

In questa pagina è necessario inserire la documentazione utile alla definizione dei titoli di accesso.

E' inoltre possibile effettuare l'upload di documenti utili alla valutazione degli esami già sostenuti ai fini della richiesta di convalida per abbreviazione carriera. Si precisa che le attività convalidabili sono solo esami universitari i cui dati dovranno obbligatoriamente essere inseriti nella documentazione da allegare. E' necessario allegare le autocertificazioni delle carriere pregresse scaricate dai sistemi informatici dell'Ateneo presso il quale sono state conseguite, complete dell'elenco degli esami sostenuti con indicazione di SSD, CFU, date e voti. Nel caso di mancato inserimenti dei dati corretti la domanda **non sarà ricevibile**.

Lista allegati

Tipologia di allegato	Massimo dimensionamento file	N. Allegati Min	N. Allegati Max	Estensione allegato	Stato	N. Allegati	Titolo	Descrizione	Azioni
Documentazione dei titoli di accesso di cui all'art. 5 del bando - ALLEGATO OBBLIGATORIO	4 MB	1	10	*.pdf, *.pdf/A		0			Inserisci Allegato

Tipologia di allegato	Massimo dimensionamento file	N. Allegati Min	N. Allegati Max	Estensione allegato	Stato	N. Allegati	Titolo	Descrizione	Azioni
Documentazione integrativa per richiesta convalida attività didattiche (abbreviazione carriera)	4 MB	0	10	*.pdf, *.pdf/A		0			Inserisci Allegato

[Indietro](#)[Avanti](#)

Nel bando di ammissione sono precisati i documenti che vanno caricati in questa pagina web e inseriti cliccando sul tasto “**Inserisci Allegato**”.

Il punto rosso indica l’obbligatorietà dell’allegato. Per quest’aspetto occorre leggere con attenzione quanto indicato dall’avviso di selezione.

Allegati Carriera

Indicare i dati del documento allegato.

■ Dettaglio documento

Titolo:*

Descrizione:*

Allegato:*

Sfogli...

Nessun file selezionato.

(Le estensioni supportate sono: *.pdf, *.pdf/A)

Indietro

Avanti

Per il caricamento degli allegati occorrerà indicare alcuni campi obbligatori e caricare un file che non superi 2 Megabyte e che sia nei formati indicati.
Poi cliccare sul tasto “**Avanti**”.



Nella pagina di riepilogo finale vengono riproposte le scelte effettuate.

In caso di necessità si potranno apportare modifiche utilizzando il pulsante “**Modifica domanda**”; in questo caso si dovrà ripetere l’intera procedura da capo, fatto salvo l’inserimento degli allegati già inseriti nel sistema.

Riepilogo domanda di immatricolazione

In questa pagina sono riportati i dati inseriti nella domanda di immatricolazione che è stata inoltrata alla Segreteria Studenti. Puoi procedere al pagamento della prima rata per perfezionare la tua immatricolazione.

Dati Immatricolazione

Anno Accademico	2019
Dipartimento	STUDI UMANISTICI - LINGUE, MEDIAZIONE, STORIA, LETTERE, FILOSOFIA
Tipo di Titolo di Studio	Laurea di Primo Livello
Tipo di Corso di Studio	Corso di Laurea
Tipo Ingresso in Ateneo	Immatricolazione ai Corsi ad Accesso Libero.
Tipo di immatricolazione	Immatricolazione standard
Corso di Studio	LETTERE
Ordinamento di Corso di Studio	ORD. 2015 - LETTERE
Percorso di Studio	MODERNO E CONTEMPORANEO
Tipologia di Didattica	PRESENZA

Dati immatricolazione al Sistema Universitario

A.A. Immatricolazione SU	2019/2020
Data Immatricolazione SU	21/08/2019
Ateneo Immatricolazione SU	Università degli Studi di Macerata

Dati di invalidità

Portatore di handicap	No
-----------------------	----

Altri Dati di Immatricolazione

Tipologia didattica	PRESENZA
Stato occupazionale	lavoratore-studente: tempo studio < 50%
Sede	Macerata - Università degli Studi
Rateizzazione	4 rate
Regolarità tasse	<input checked="" type="checkbox"/> Tassa da pagare non scaduta
Presentazione domanda di immatricolazione	No

Titoli di Immatricolazione

Tipo titolo	Titolo di Scuola Superiore
Descrizione del titolo	Maturità tecnica per geometri
Tipo deposito	Autocertificazione
Stato titolo	Conseguito
Anno conseguimento	2018
Voto	100/100

Modifica domanda

Paga prima rata



La procedura d'immatricolazione prevede una verifica dei titoli di accesso.
Dopo la pubblicazione dell'elenco degli ammessi, che avverrà sulla pagina web dedicata al corso, il candidato potrà perfezionare l'iscrizione con il pagamento della tassa di immatricolazione, seguendo le istruzioni riportate nelle pagine seguenti.

» Tasse

Elenco Tasse

Attenzione: per i rinnovi di iscrizione è necessario cliccare alla voce ISCRIZIONI del menu e seguire la procedura guidata di rinnovo iscrizione.

Per stampare il promemoria di pagamento di una o più tasse cliccare sul **numero di fattura** e poi sul bottone "Stampa avviso PagoPA".




La sezione "Pagamento PagoPA" è stata abilitata per adempiere agli obblighi di legge che obbligano le pubbliche amministrazioni a ricevere i pagamenti tramite il circuito PagoPA. Maggiori informazioni al link <http://agid.gov.it/pagopa>.

E' stato attivato anche il servizio di pagamento diretto tramite il circuito PagoPA che consente il pagamento online tramite bonifico bancario, carta di credito o altre tipologie di pagamento. Per utilizzarlo usate il pulsante rosso "Paga con PagoPA" presente nella pagina di dettaglio della fattura.






Cerca



Addebiti fatturati

Fattura	Codice IUV	Descrizione	Data Scadenza	Importo	Stato Pagamento	Pagamento PagoPA
 1678211	000000005626439	Matricola - Corso di Laurea - LETTERE - TASSE ISCRIZIONE A.A. 2019/2020	31/10/2019	156,00 €	 non pagato	 ABILITATO

Legenda:

-  non pagato
-  pagamento in attesa
-  pagato/pagato confermato
-  abilitato il pagamento con PagoPA
-  eseguita la stampa avviso PagoPA

Nella pagina «Elenco Tasse» (a cui si può accedere anche utilizzando il link «*Pagamenti*» del sotto menu «*Area Studente*» o «*Area Registrato*») sono elencate le tasse da pagare con indicata la scadenza, l'importo e lo stato del pagamento.

Per procedere al pagamento si dovrà accedere alla pagina di dettaglio premendo il link corrispondente al numero di fattura (nell'esempio "**1678211**").

[» Elenco Tasse » Tasse](#)

Dettaglio Fattura

Fattura 1678211

Data Scadenza	31/10/2019
Importo	156,00 €
Modalità	PAGAMENTO MEDIANTE NODO



Se si utilizza il pulsante rosso "Paga con PagoPA" verrà richiesto di scegliere il Prestatore di Servizi di Pagamento (es. una banca o un altro istituto di pagamento) e relativo servizio da questo offerto (es. addebito in conto corrente, carta di credito, ecc.), per poi effettuare la transazione tramite il "Nodo Dei Pagamenti - SPC" gestito dall'Agenzia per l'Italia Digitale. Altre informazioni al link: www.agid.gov.it

Tasse

Anno	Rata	Voce	Importo
TASSE ISCRIZIONE			
2019/2020	1 di 4	BOLLO VIRTUALE	16,00 €
		TASSA REGIONALE DIRITTO ALLO STUDIO - ERDIS	140,00 €

Paga con PagoPA

Stampa Avviso per PagoPA

Nella pagina «Dettaglio Fattura» si hanno a disposizione due modalità di pagamento con il sistema PagoPA, selezionabili attraverso gli appositi pulsanti. Con il pulsante bianco **"Stampa avviso per PagoPA"** si stamperà il relativo avviso da utilizzare per il pagamento (in banca, presso i punti SISAL, alle ricevitorie, ecc.). Con il pulsante rosso **"Paga con PagoPA"** si potrà procedere al pagamento diretto on line, tramite carta di credito, bonifico o altro. Non è possibile pagare tali avvisi alle Poste Italiane.

Per maggiori informazioni sul sistema di pagamento PagoPA sono disponibili i seguenti link:

- [Guida al pagamento delle tasse e dei contributi universitari tramite "PagoPA"](#)
- [FAQ](#)
- <https://www.agid.gov.it/it/piattaforme/pagopa>
- [ulteriori informazioni sul sistema PagoPA \(area ragioneria UniMC\)](#)

Il candidato che si trovi all'estero non potrà pagare tramite il sistema PagoPA, segui le indicazioni presenti nella pagina [«come e quando pagare»](#) e dovrai utilizzare il [Portale dei Pagamenti spontanei dell'Ateneo](#), ulteriori indicazioni sono disponibili nell'apposito [tutorial](#).

» Elenco Tasse » Tasse

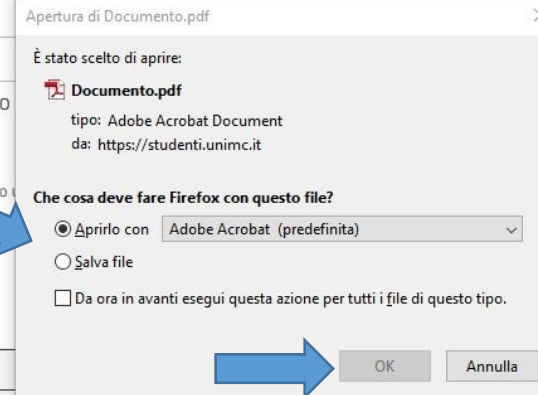
Dettaglio Fattura

- Fattura 1678211

Data Scadenza	31/10/2019
Importo	156,00 €
Modalità	PAGAMENTO MEDIANTE NODO



Se si utilizza il pulsante rosso "Paga con PagoPA" verrà richiesto di scegliere il Prestatore di Servizi di Pagamento (es. banca o "Nodo Dei Pagamenti - SPC" gestito dall'Agenzia per l'Italia Digitale. Altre informazioni al link: www.agid.gov.it



Tasse

Anno	Rata	Voce	Importo
TASSE ISCRIZIONE			
2019/2020	1 di 4	BOLLO VIRTUALE	16,00 €
		TASSA REGIONALE DIRITTO ALLO STUDIO - ERDIS	140,00 €

Paga con PagoPA

Stampa Avviso per PagoPA

Nell'esempio sopra indicato è stato utilizzato il pulsante **"Stampa Avviso per PagoPA"** che consente di aprire e/o salvare il relativo documento.

Una volta aperto il documento si potrà stamparlo o salvarlo sul dispositivo personale.



Riepilogo domanda di immatricolazione

In questa pagina sono riportati i dati inseriti nella domanda di immatricolazione che è stata inoltrata alla Segreteria Studenti. Puoi procedere al pagamento

Dati Immatricolazione

Anno Accademico	2019
Dipartimento	STUDI UMANISTICI - LINGUE, MEDIAZIONE, STORIA, LETTERE, FILOSOFIA
Tipo di Titolo di Studio	Laurea di Primo Livello
Tipo di Corso di Studio	Corso di Laurea
Tipo Ingresso in Ateneo	Immatricolazione ai Corsi ad Accesso Libero.
Tipo di immatricolazione	Immatricolazione standard
Corso di Studio	LETTERE
Ordinamento di Corso di Studio	ORD. 2015 - LETTERE
Percorso di Studio	MODERNO E CONTEMPORANEO
Tipologia di Didattica	PRESENZA

Al termine delle operazioni si potrà chiudere la sessione di lavoro utilizzando il link “**Logout**” del menu di scelta.



Servizi @nline per lo Studente. Una sola password per molti servizi.

- Tutorial immatricolazione online

LINK UTILI:

- ❖ [Servizi online per studenti](#)
- ❖ [Didattica](#)
- ❖ [Iscrizione e carriera](#)
- ❖ [Immatricolazione](#)
- ❖ [Tasse e contributi](#)
- ❖ [Agevolazioni tasse](#)
- ❖ [Studenti internazionali](#)
- ❖ [Guida al pagamento delle tasse e dei contributi con il sistema "PagoPA"](#)
- ❖ [Contatti](#)